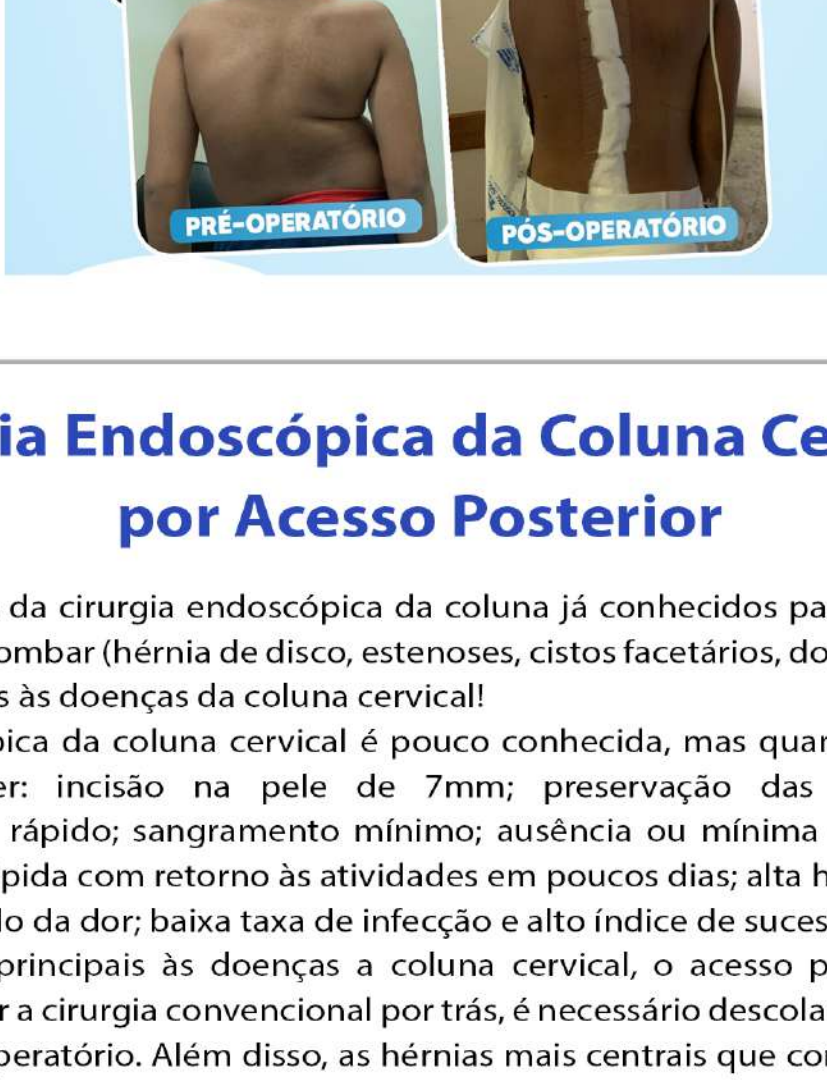


Acontecimentos

Cirurgia realizada no HSP

Após duas semanas de internação e duas cirurgias o menor C.E.O.F. recebeu alta hospitalar. Foram dois anos aguardando a cirurgia que foi realizada pelo Dr Gustavo Ribeiro ortopedista cirurgião de coluna. A cirurgia foi realizada totalmente pelo SUS.



Cirurgia Endoscópica da Coluna Cervical por Acesso Posterior

Todos os benefícios da cirurgia endoscópica da coluna já conhecidos para o tratamento das doenças da coluna lombar (hérnia de disco, estenoses, cistos facetários, dor facetária), também podem ser aplicados às doenças da coluna cervical!

A cirurgia endoscópica da coluna cervical é pouco conhecida, mas quanto a sua realização, podemos esclarecer: incisão na pele de 7mm; preservação das fibras musculares; procedimento mais rápido; sangramento mínimo; ausência ou mínima dor pós operatória; recuperação mais rápida com retorno às atividades em poucos dias; alta hospitalar no mesmo dia; alívio mais rápido da dor; baixa taxa de infecção e alto índice de sucesso.

Existem 2 acessos principais às doenças a coluna cervical, o acesso posterior e o acesso anterior. Para realizar a cirurgia convencional por trás, é necessário descolar musculatura, o que leva a dor no pós-operatório. Além disso, as hérnias mais centrais que comprimem a medula, precisam ser tratadas pela frente. Por isso, a cirurgia pela frente se tornou muito comum, e aos poucos a técnica convencional por trás foi sendo abandonada. No entanto, ao realizar a cirurgia pela frente, é necessária a colocação de uma prótese cervical fixa (artrodesse) ou móvel (artroplastia); e muitas vezes o disco intervertebral não está tão deteriorado a ponto de necessitar substituição. Com o avanço tecnológico, que permitiu a prática da cirurgia minimamente invasiva da coluna, o acesso posterior endoscópico percutâneo ganhou novamente seu espaço no tratamento das doenças da coluna cervical permitindo descomprimir as estruturas nervosas sem a necessidade de colocar próteses e com todos os benefícios acima descritos.

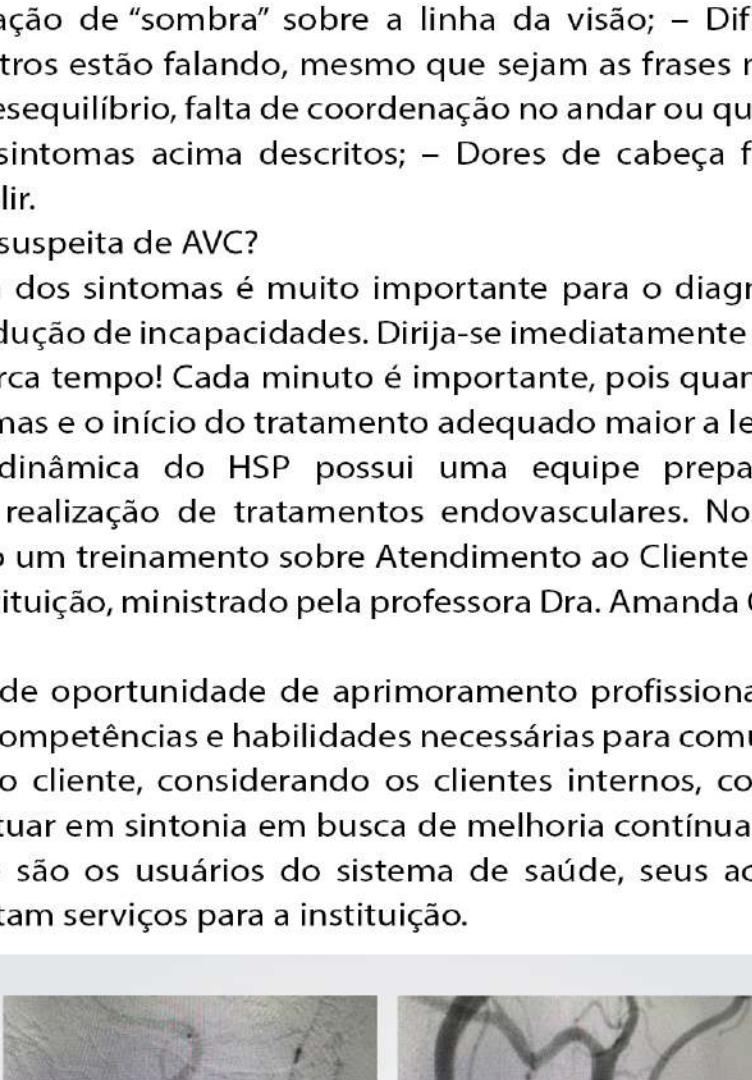
Reprodução Instagram @nilton.abreu jr



XXIII Congresso Mundial de Ginecologia e Obstetrícia

Foi realizado em outubro, o XXIII Congresso Mundial de Ginecologia e Obstetrícia (versão online) e temos o orgulho de estar presente com 7 trabalhos científicos desenvolvidos na instituição CCMHSP, sob a coordenação do Dr. Carlos Wilson, e participação dos médicos professores do Núcleo de Saúde da Mulher do Unifaminas, juntamente com todos os médicos residentes de Ginecologia e Obstetrícia da CCMHSP e alguns Acadêmicos do curso de Medicina Unifaminas.

Em tempo, todos os trabalhos serão publicados na revista científica internacional, FIGO's International Journal of Gynaecology and Obstetrics (IJO). Sempre levando o nome da nossa instituição CCMHSP. Para maiores informações, acesse o site FIGO2021.ORG



Treinamento sobre Atendimento o Cliente Interno e Externo

O dia 29 de outubro é o Dia Mundial de Combate ao AVC. O Hospital São Paulo é referência e nono lugar no estado em Internação do AVC e segundo lugar na macro região.

O Acidente Vascular Cerebral Isquêmico (AVCI), o mais comum, é causado pela falta de sangue em determinada área do cérebro, decorrente da obstrução de uma artéria. Já o Acidente Vascular Cerebral Hemorrágico (AVCH) é causado por sangramento devido ao rompimento de um vaso sanguíneo.

Nos dois tipos de AVC uma vez que o sangue, contendo nutrientes e oxigênio, não chega a determinadas áreas do cérebro, ocorre a perda das funções dos neurônios, causando os sinais e sintomas que dependerão da região do cérebro envolvida. O AVC atinge pessoas de todas as idades, sendo raro na infância. Deve ser considerado como um ataque cerebral, pois é a causa mais frequente de morte e incapacidades na população adulta brasileira.

Os sinais e sintomas do AVC se iniciam de forma súbita e podem ser únicos ou combinados, de acordo com a lista abaixo:

- Enfraquecimento, adormecimento ou paralisação da face, braço ou perna de um lado do corpo;
- Alteração de visão: turvação ou perda da visão, especialmente de um olho; episódio de visão dupla; sensação de "sombra" sobre a linha da visão;
- Dificuldade para falar ou entender o que os outros estão falando, mesmo que sejam as frases mais simples;
- Tontura sem causa definida, desequilíbrio, falta de coordenação no andar ou queda súbita, geralmente acompanhada pelos sintomas acima descritos;
- Dores de cabeça fortes e persistentes;
- Dificuldade para engolir.

O que fazer diante da suspeita de AVC?

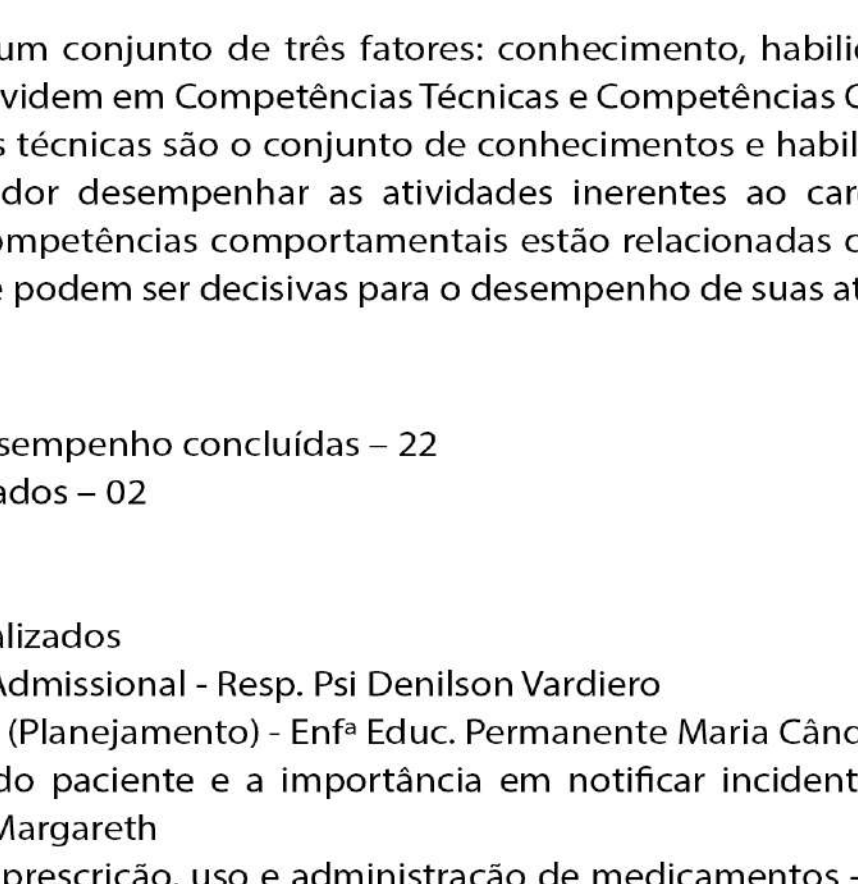
A identificação rápida dos sintomas é muito importante para o diagnóstico e o tratamento adequado, além de redução de incapacidades. Dirija-se imediatamente a um serviço hospitalar especializado. Não perca tempo! Cada minuto é importante, pois quanto mais tempo entre o surgimento dos sintomas e o início do tratamento adequado maior a lesão no cérebro.

O serviço de Hemodinâmica do HSP possui uma equipe preparada e um moderno equipamento para a realização de tratamentos endovasculares. Nos dias 27, 28 e 29 de setembro foi realizado um treinamento sobre Atendimento ao Cliente Interno e Externo para os funcionários da instituição, ministrado pela professora Dra. Amanda Creste Martins da Costa Ribeiro Risso.

O curso foi uma grande oportunidade de aprimoramento profissional, contribuindo para o desenvolvimento de competências e habilidades necessárias para comunicação interpessoal e relacionamento com o cliente, considerando os clientes internos, composto pelas diversas equipes que devem atuar em sintonia em busca de melhoria contínua e bons resultados e os clientes externos que são os usuários do sistema de saúde, seus acompanhantes, demais profissionais que prestam serviços para a instituição.

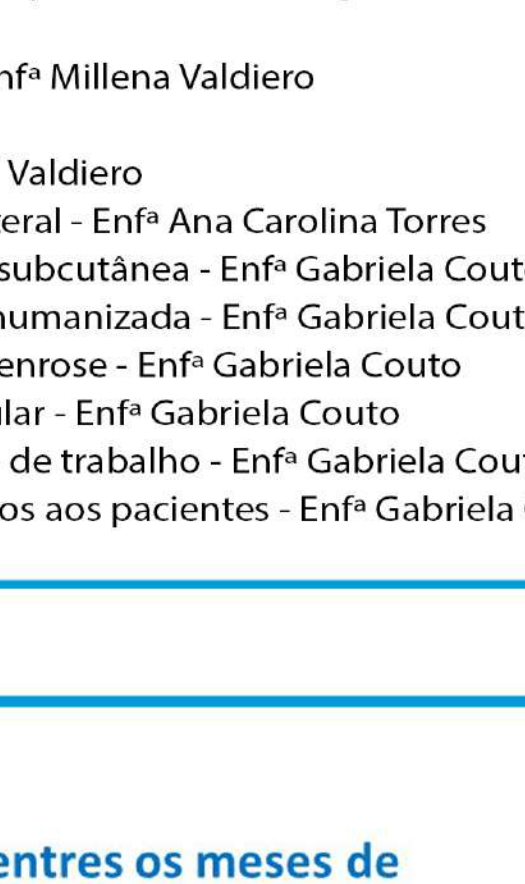
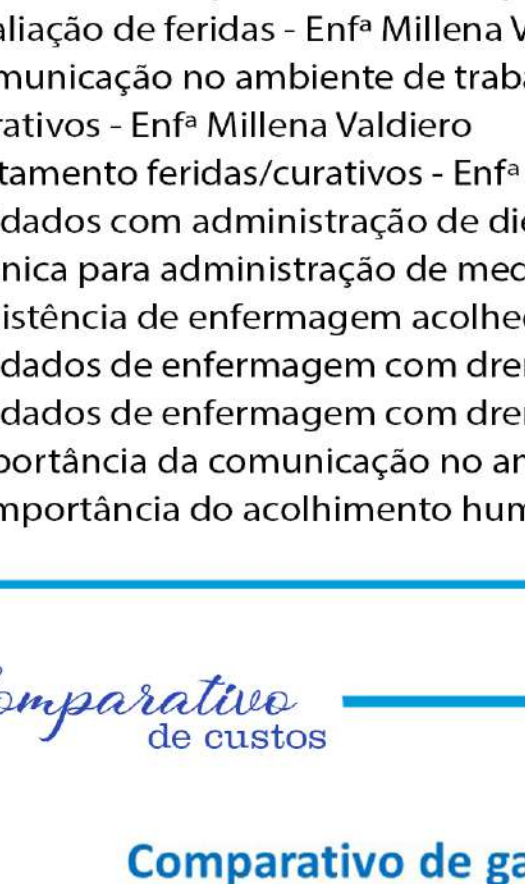


ANTES DE TRATAR DEPOIS DE TRATAR
Paciente com quadro de AIT e lesão grave suboclusiva de artéria carótida interna esquerda.
Realizado angioplastia com stent carotídeo sob filtro de proteção cerebral.
Procedimento realizado no nosso serviço de Hemodinâmica com sucesso e sem intercorrências e com nítida redução de chance de evolução para AVC



Agradecimento

Recebemos a visita do Sr. Joaquim e seu neto Abraão, para agradecer o atendimento prestado pela equipe da Pediatria do Hospital São Paulo.



Gestão por competência

O Hospital São Paulo utiliza a gestão por Competências para gerenciar seus colaboradores. Esta é uma metodologia que tem como objetivo desenvolver ao máximo as habilidades técnicas (conhecimentos e habilidades) e comportamentais (atitudes) dos profissionais e apresentar aos colaboradores quais são as expectativas da instituição ao contratá-lo.

A gestão por competência tem impacto na performance individual e coletiva e trabalha para diminuir a diferença entre o que a organização espera e o que o colaborador pode oferecer.

Competência é um conjunto de três fatores: conhecimento, habilidade e atitude. As habilidades se dividem em Competências Técnicas e Competências Comportamentais.

As competências técnicas são o conjunto de conhecimentos e habilidades necessárias para o colaborador desempenhar as atividades inerentes ao cargo que ocupa na empresa, e as competências comportamentais estão relacionadas com as atitudes do colaborador, que podem ser decisivas para o desempenho de suas atividades.

GCPEC Fator RH

Avaliações de desempenho concluídas – 22
Feedbacks realizados – 02

NEP

Treinamentos realizados
1. Treinamentos Admissões - Resp. Psi Denilson Vardiero
2. Fluxos do NEP (Planejamento) - Enfª Educ. Permanente Maria Cândida
3. A segurança do paciente e a importância em notificar incidentes - Ana Karolina, Carolina Castro, Margareth
4. Segurança na prescrição, uso e administração de medicamentos - Enfª Ana Karolina Ellis

5. Bombas de infusão - Enfª Jefferson Melo (LifeMed)
6. Faturamento de boletins externos: convênios, SUS e particular - Enfª Renata Calheiros
7. Identificação tecidos e indicação de coberturas - Enfª Renata Calheiros
8. Limpeza de Máscaras ventilatórias do centro cirúrgico - Enfª Anna Karolinne Lopes
9. Desinfecção química do material ventilatório - Enfª Anna Karolinne Lopes
10. Limpeza de fio e caneta de bisturi elétrico - Enfª Anna Karolinne Lopes
11. Aval. do prontuário de internação e/ou boletim externo após óbito para doação de órgãos - Enfªs Lucymary e Sheila
12. Os 09 certos da administração de medicamentos - Lucymary, Sheila, Fernanda e Mª Adelaide

13. Insuficiência respiratória e intubação orotraqueal - Gustavo Magalhães
14. Avaliação de feridas - Enfª Millena Valdiero
15. Comunicação no ambiente de trabalho - Enfª Millena Valdiero
16. Curativos - Enfª Millena Valdiero
17. Tratamento feridas/curativos - Enfª Millena Valdiero
18. Cuidados com administração de dietas enteral - Enfª Ana Carolina Torres
19. Técnicas para administração de medicação subcutânea - Enfª Gabriela Couto
20. Assistência de enfermagem acolhedora e humanizada - Enfª Gabriela Couto
21. Cuidados de enfermagem com dreno de Penrose - Enfª Gabriela Couto
22. Cuidados de enfermagem com dreno tubular - Enfª Gabriela Couto
23. Importância da comunicação no ambiente de trabalho - Enfª Gabriela Couto
24. A importância do acolhimento humanizados aos pacientes - Enfª Gabriela Couto

Comparativo de custos

Comparativo de gastos entre os meses de Setembro de 2020 x Setembro de 2021

Descrição	Mês/ano	
	Setembro/20	Setembro/21
Material Hospitalar	R\$ 409.288,78	R\$ 409.891,26
Medicamento	R\$ 587.053,09	R\$ 607.133,34
Material de Escritório	R\$ 20.663,15	R\$ 22.763,91
Energia	R\$ 62.594,87	R\$ 72.105,85
Água	R\$ 47.710,92	R\$ 57.629,93
Esterilização Externa	R\$ 16.843,87	R\$ 15.656,29
Nutrição Enteral	R\$ 13.434,26	R\$ 10.240,71
Material de Laboratório	R\$ 22.994,86	R\$ 27.764,79
White Martins	R\$ 66.879,93	R\$ 69.759,30

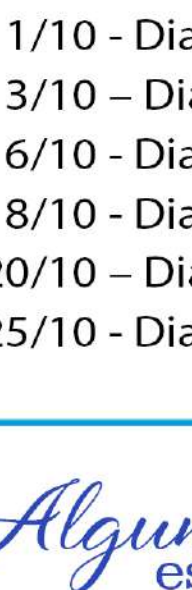
Aniversariantes do mês

Devido ao momento excepcional que vivemos, infelizmente não pudemos fazer nossa tradicional comemoração aos aniversariantes do mês. Mas aproveitamos este espaço para desejar a todos muitas felicidades e bem-sucedidos, com o desejo de que tudo passe logo e possamos comemorar juntos novamente.

O Psicólogo Organizacional, Denilson Vardiero, entregou um cartão para os aniversariantes do mês.



Funcionários promovidos



Samuel Johnson Thome Elizeu
de auxiliar de enfermagem para técnico de enfermagem



Patrícia Camargo Velasco Volpato
de auxiliar de enfermagem para técnico de enfermagem



Luana das Dores Isaías
de auxiliar de enfermagem para técnico de enfermagem



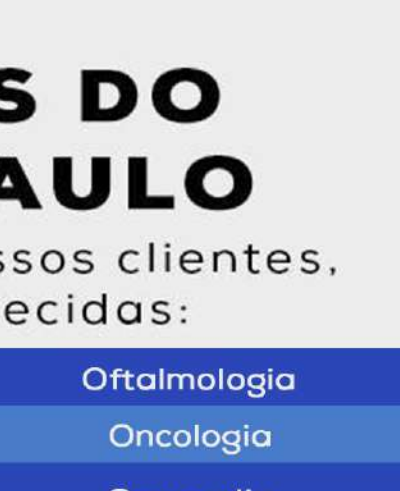
Maria Aparecida G. Mantuani Ferreira
de passador de roupa hospitalar para costureira



Chabiula Raquel Dias Souza
de técnico de enfermagem para escrivão de enfermagem

Datas comemorativas

- 11/10 - Dia do Deficiente Físico
- 13/10 - Dia do Fisioterapeuta
- 16/10 - Dia do Anestesiologista
- 18/10 - Dia do Médico
- 20/10 - Dia do Arquivista
- 25/10 - Dia do Cirurgião Dentista



Alguns dados estatísticos

OUTUBRO:

- Atendimentos Externos - 5.243
- Internações - 967
- Sessões de Hemodiálise - 1.694
- Total de parto - 136
- Atendimento externo COVID - 174
- Internações COVID - 3
- Arrecadações do Telemarketing - R\$ 12.877,00
- Quantidade de roupa lavada - 35.235 kg
- Quantidade de refeições servidas - 50.513 und



CENTRO DE ESPECIALIDADES DO HOSPITAL SÃO PAULO

Atendimento de qualidade para nossos clientes, confira as especialidades oferecidas:

Anestesiologia	Exames de Imagem	Oftalmologia
Angiologia	Fonoaudiologia	Oncologia
Cardiologia	Gastroenterologia	Ortopedia
Cardiologia Infantil	Ginecologia/Obstetrícia	Otorrinolaringologia
Cirurgia Geral	Hematologia	Pediatria
Cirurgia Plástica	Laboratório	Pneumologia
Cirurgia Vascular	Nefrologia	Proctologia
Clínica Geral	Neurocirurgia	Psicologia
Clínica Médica	Neurologia	Psiquiatria
Dermatologia	Nutrição	Reumatologia
Endocrinologia	Odontologia (Cirurgia Oral Menor)	Urologia

Ligue e agende sua consulta: 3729-3701 | 3729-3703

Torne-se um Irmão Amigo e ajude-nos a te ajudar!

Acesse nosso site para mais fotos: www.hsp.org.br