

Relatório CBTM 2016

Progressos e Conquistas

Financeiro

- Convênios e Patrocínios:
 - **Ministério do Esporte - SNEAR**
 - 4 convênios: Preparação Técnica dos Atletas das Seleções e Participação em Treinamentos e Competições Esportivas (olímpico e paralímpico)
 - Valor Total Aditivado: R\$ 4.205.537,67
 - EVENTO E PREPARAÇÃO PARALIMPICA - R\$ 2.352.020,55
 - EVENTO E PREPARAÇÃO OLIMPICA - R\$ 1.853.517,12

Financeiro

- Convênios e Patrocínios:
 - **Ministério do Esporte - SNEAR**

ITEM	2016	
	%	Realizado R\$
Desenvolvimento	0%	0,00
Manutenção	4%	160.963,44
Recursos Humanos	21%	876.442,39
Preparação Técnica	10%	404.675,00
Manut. Atletas	15%	611.596,12
Competições	51%	2.151.860,72
Não Utilizado	-	
TOTAL	100%	R\$ 4.205.537,67

Financeiro

- **Lei Agnelo Piva**
- Projetos para Fomento da modalidade / Despesas Centro de Treinamento / Organização de Eventos / Participação em Eventos / Treinamentos / Detecção de Talentos / Manutenção da Entidade

Financeiro

- **Lei Agnelo Piva**

Comitê Olímpico Brasileiro – COB – R\$ 3.873.370,00

ITEM	2016	
	%	Realizado R\$
Desenvolvimento	48%	1.862.577,19
Manutenção	17%	647.693,66
Recursos Humanos	1%	24.670,61
Preparação Técnica	16%	621.295,57
Manut. Atletas	1%	38.200,00
Competições	17%	676.999,21
Não Utilizado	0%	1.933,76
TOTAL	100%	3.873.370,00

Financeiro

- **Lei Agnelo Piva**

Comitê Paralímpico Brasileiro – CPB – R\$ 1.598.387,37

ITEM	2016	
	%	Realizado R\$
Desenvolvimento	2%	25.662,95
Manutenção	40%	632.659,84
Recursos Humanos	9%	149.113,33
Preparação Técnica	2%	29.991,85
Manut. Atletas	0%	
Competições	48%	760.959,40
Não Utilizado	-	
TOTAL	100%	1.598.387,37

Financeiro

- **Lei Agnelo Piva**

Caixa Econômica Federal – através do CPB – R\$ 600.000,00

ITEM	2016	
	%	Realizado R\$
Desenvolvimento	0%	
Manutenção	0%	
Recursos Humanos	0%	
Preparação Técnica	0%	
Manut. Atletas	0%	
Competições	81%	485.000,00
Não Utilizado	19%	115.000,00
TOTAL	100%	R\$ 600.000,00

Financeiro

- **Lei de Incentivo ao Esporte - ME**
- Captação pela empresa Naiá Projetos recursos do grupo empresarial State Grid Brazil Holding S.A no valor de R\$ 320.000,00 que será aplicado nos projetos aprovados pelo Ministério do Esporte no ano de 2017.
 - CIRCUITO DE COPAS LATINAS DE TENIS DE MESA – R\$ 320.000,00

Financeiro

- Total em 2016:

Origem	Valor
Ministério do Esporte – SNEAR	R\$ 4.205.537,67
Lei Agnelo Piva – COB	R\$ 3.873.370,00
Lei Agnelo Piva – CPB	R\$ 1.598.387,37
Lei Agnelo Piva – CPB (CAIXA)	R\$ 600.000,00
Lei de Incentivo ao Esporte	R\$ 320.000,00
Recursos CBTM (inscrições, taxas, etc)	R\$ 1.022.073,00
TOTAL	<u>R\$ 11.619.368,04</u>

Financeiro 2013-2016

- Olímpico

RECURSOS	2013	2014	2015	2016	TOTAL
ME OLIMPICO	1.851.190,75	1.786.380,96	2.245.646,69	1.853.517,12	7.736.735,52
COB	3.461.536,29	3.824.737,25	3.356.606,05	3.873.370,00	14.516.249,59
LIE	300.000,00	320.000,00	320.000,00	320.000,00	1.260.000,00
TOTAL	5.612.727,04	5.931.118,21	5.922.252,74	6.046.887,12	23.512.985,11

Financeiro 2013-2016

- Paralímpico

RECURSOS	2013	2014	2015	2016	TOTAL
CPB	650.000,00	683.000,00	941.000,00	1.598.387,37	3.872.387,37
ME PARALIMPICO	1.539.816,20	1.948.448,88	1.352.035,42	2.352.020,55	7.192.321,05
CAIXA	600.000,00	600.000,00	885.000,00	600.000,00	2.685.000,00
TOTAL	2.789.816,20	3.231.448,88	3.178.035,42	4.452.020,55	13.651.321,05

Seleção Olímpica








Seleção Olímpica

- Equipe Olímpica 2013-2016

Cazuo Matsumoto
Gustavo Tsuboi
Hugo Calderano
Thiago Monteiro
Eric Jouti
Victor Ishiy
Caroline Kumahara
Gui Lin
Ligia Silva
Jessica Yamada
Bruna Takahashi

Seleção Olímpica 2013-2016

- Melhores resultados:
 - 9º lugar de Hugo Calderano nos Jogos Olímpicos Rio 2016;
 - Bronze nos Jogos Olímpicos da Juventude de Nanjing 2014;
 - #21 no ranking mundial em dezembro de 2016, para Hugo Calderano (e #2 no ranking mundial sub-21);
 - Vice Campeão individual no Aberto da Áustria 2016 (etapa Major), com Hugo Calderano;
 - Campeão de duplas no Aberto da Suécia 2016 (etapa Major), com Hugo Calderano e Gustavo Tsuboi;
 - Campeão sub-21 individual no Aberto do Kuwait 2016 (etapa Super), com Hugo Calderano;
 - Jogos Panamericanos Toronto 2015

Rank	Country	G	S	B	Total
1	 Brazil	2	3	2	7
2	 United States	2	0	1	3
3	 Paraguay	0	1	0	1
4	 Canada	0	0	3	3
5	 Puerto Rico	0	0	2	2

Seleção Olímpica 2013-2016

- Total de conquistas de atletas brasileiros no período:

ANO	TORNEIOS	OURO	PRATA	BRONZE	TOTAL
2013	15	40	14	23	77
2014	21	46	16	30	92
2015	19	46	27	18	91
2016	09	18	8	11	37
TOTAL	64	150	65	82	297

Seleção Paralímpica



Seleção Paralímpica

- Equipe Paralímpica*

CT Brasília (cadeirantes)	classe
Aloisio Lima	01
Bruno Braga	01
Iranildo Espíndola	02
Guilherme Costa	02
Cátia Oliveira	02
Ronaldo Souza	02
Joyce Oliveira	04
Claudiomiro Segatto	05

CT Piracicaba (andantes)	classe
Paulo Salmin	07
Israel Stroh	07
Luiz Filipe Manara	08
Diego Moreira	09
Erick Higa	09
Jane Rodrigues	08
Jennyfer Parinos	09
Danielle Rauen	09
Bruna Alexandre	10
Carlos Carbinatti	10

* Todos que fizeram parte, em algum momento, da Seleção Paralímpica, entre 2013 e 2016

Seleção Paralímpica

- Disponibilizado para cada um dos dois CTs de tênis de mesa (Brasília-DF e Piracicaba-SP):
 - Técnicos e auxiliares técnicos em treinamentos diários;
 - 10 mesas, com respectivas redes, separadores, piso, porta toalha, mesas de arbitragem...;
 - Contratação de equipe multidisciplinar (médico, fisioterapeuta, nutricionista, psicólogo);
 - Bolsas para os atletas, em valores de R\$ 1.850,00 ou R\$ 3.100,00;
 - Bolas, borrachas e uniforme para todos os atletas em quantidade adequada;

Seleção Paralímpica 2013-2016

- Melhores resultados:
 - 4 medalhas nos Jogos Paralímpicos Rio 2016
 - Prata de Israel Stroh no individual classe 07 masculino;
 - Bronze de Bruna Alexandre no individual classe 10 feminino;
 - Bronze da equipe classes 01-02 masculina;
 - Bronze da equipe classes 06-10 feminina



- 3 Medalhas no Mundial de Tênis de Mesa Pequim 2014:
 - Bronze de Bruna Alexandre na classe 10 feminina;
 - Bronze da equipe classe 01 masculina;
 - Bronze da equipe 08-10 feminina

Seleção Paralímpica 2013-2016

- Melhores resultados:
 - Jogos Parapanamericanos de Toronto 2015 (30 atletas)

Rank	Country	G	S	B	Total
1	 BRA Brazil	15	10	6	31
2	 MEX Mexico	4	4	3	11
3	 USA United States	2	3	3	8
4	 VEN Venezuela	1	1	3	5
5	 CAN Canada	1	1	1	3
6	 CHI Chile	1	0	3	4
7	 ARG Argentina	0	4	4	8
8	 CUB Cuba	0	1	3	4
9	 COL Colombia	0	0	2	2
	 CRC Costa Rica	0	0	2	2
	 ECU Ecuador	0	0	2	2

Seleção Paralímpica 2013-2016

- Melhores resultados:
 - Campeonato Parapanamericano de Tênis de Mesa 2013 (San Jose, Costa Rica) – 37 atletas

Ranking	País	1	2	3
1	 Brasil	11	10	13
2	 Argentina	4	2	9
3	 Mexico	3	2	2
4	 Canada	1		2
5	 USA		2	4
5	 Chile		2	4
7	 Costa Rica		1	2
8	 Colômbia			2

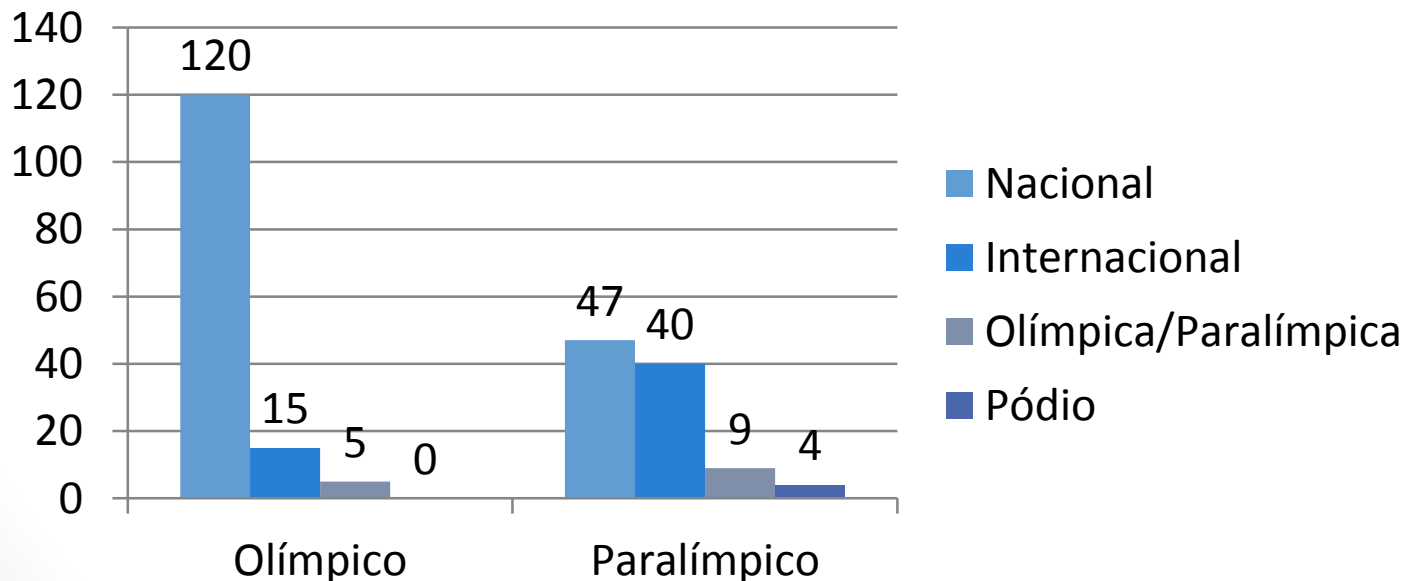
Seleção Paralímpica 2013-2016

- Total de conquistas de atletas paralímpicos brasileiros no período:

ANO	TORNEIOS	OURO	PRATA	BRONZE	TOTAL
2013	7	22	27	44	93
2014	6	8	18	27	53
2015	13	37	39	37	113
2016	06	10	17	21	48
TOTAL	32	77	101	129	307

Bolsa Atleta 2016

- O programa Bolsa Atleta, do governo federal, contemplou 140 atletas olímpicos e 100 atletas paralímpicos, devido aos seus resultados a nível nacional, internacional e Olímpico e Paralímpico;

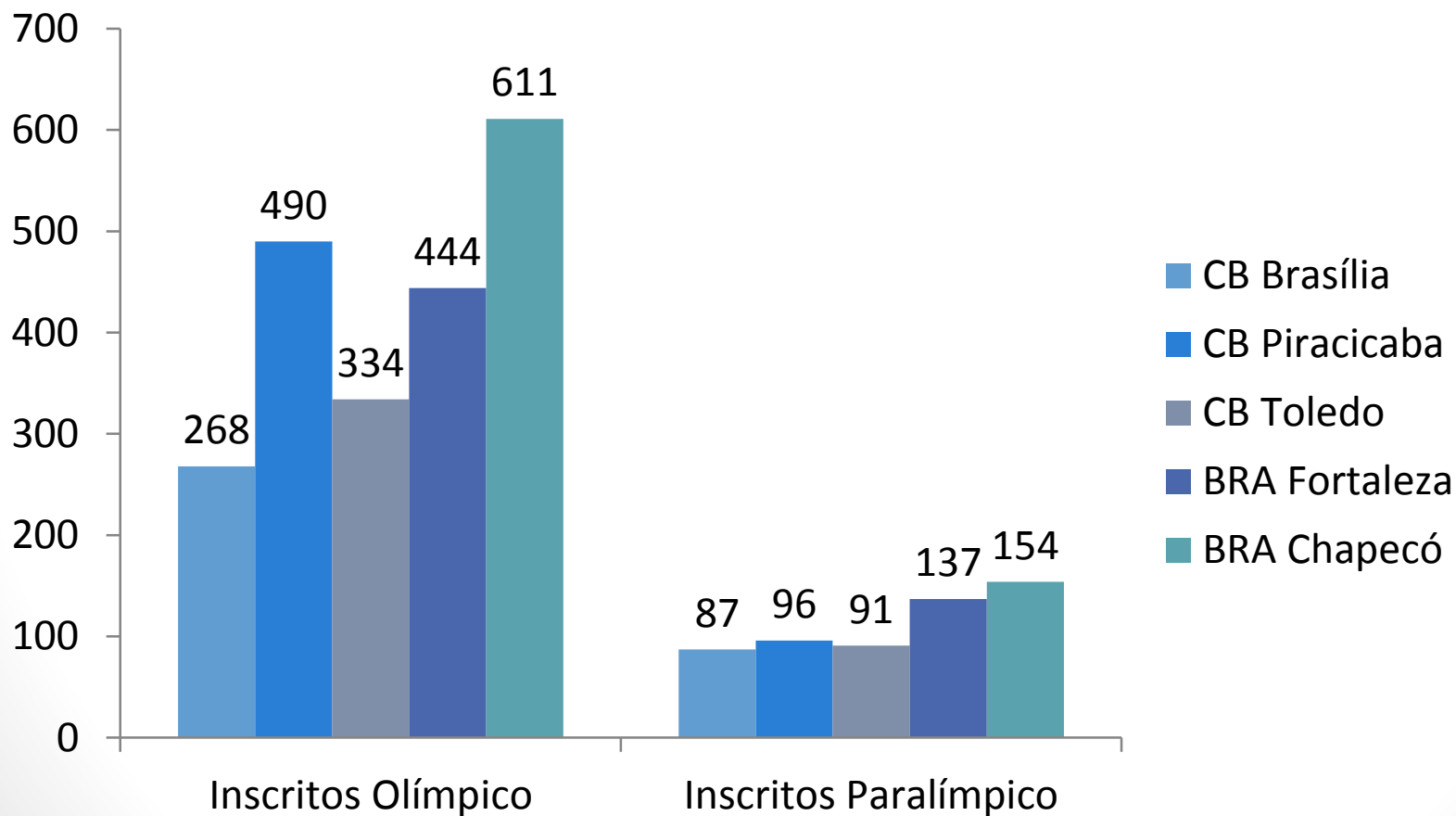


Eventos 2016

- A CBTM realizou cinco campeonatos, válidos para o ranking de 2016, sendo eles:
 - Copa Brasil Centro-Norte-Nordeste I, realizada em Brasília-DF, de 13 a 17 de abril de 2016;
 - 49º Campeonato Brasileiro de Inverno, realizado em Fortaleza-CE, de 17 a 22 de maio de 2016;
 - Copa Brasil Sul-Sudeste I, realizada em Piracicaba-SP, de 08 a 12 de junho de 2016;
 - Copa Brasil Sul-Sudeste II, realizada em Toledo-PR, de 05 a 09 de outubro de 2016;
 - 50º Campeonato Brasileiro de Verão, realizado em Chapecó-SC, de 01 a 06 de novembro de 2016.

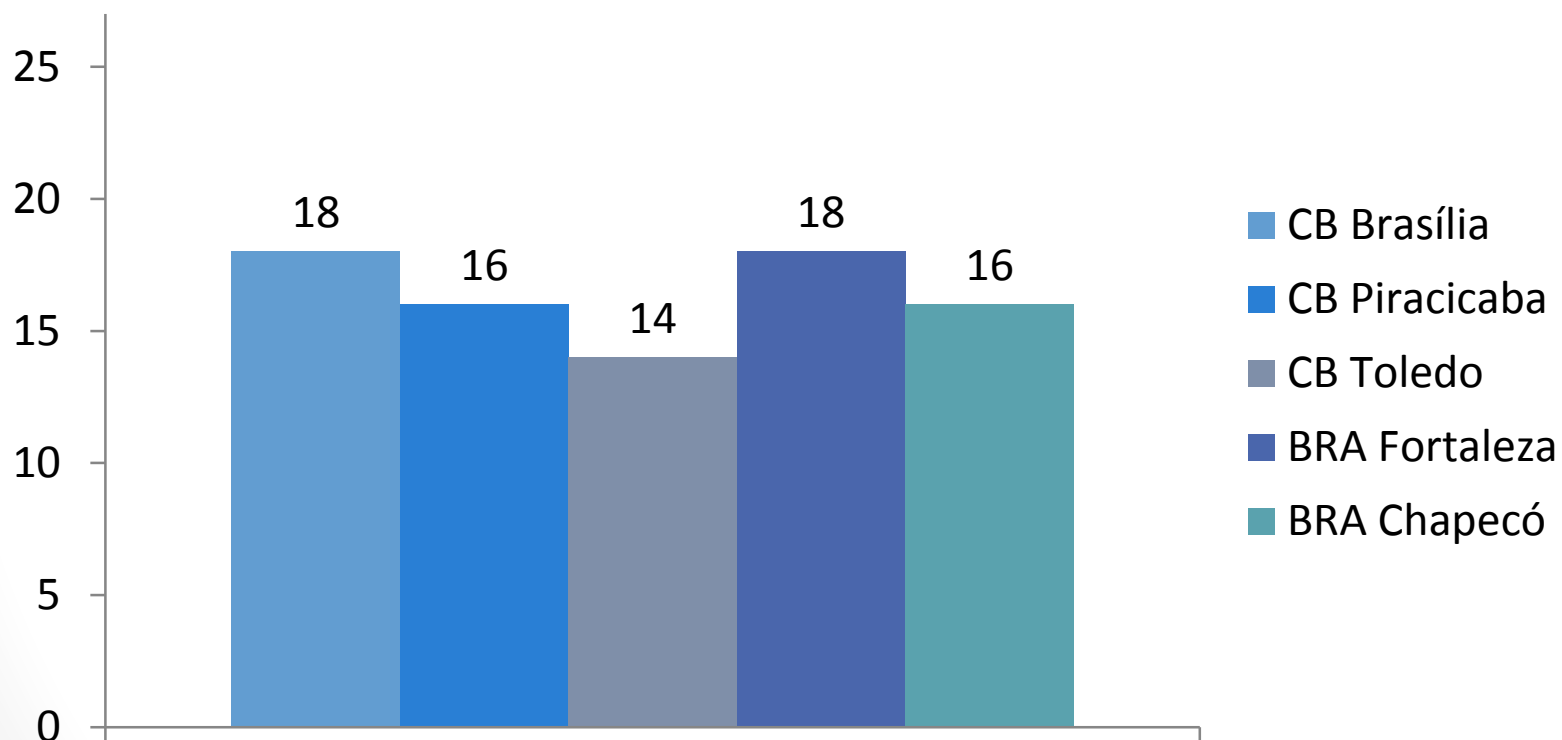
Eventos 2016

Total de atletas participantes



Eventos 2016

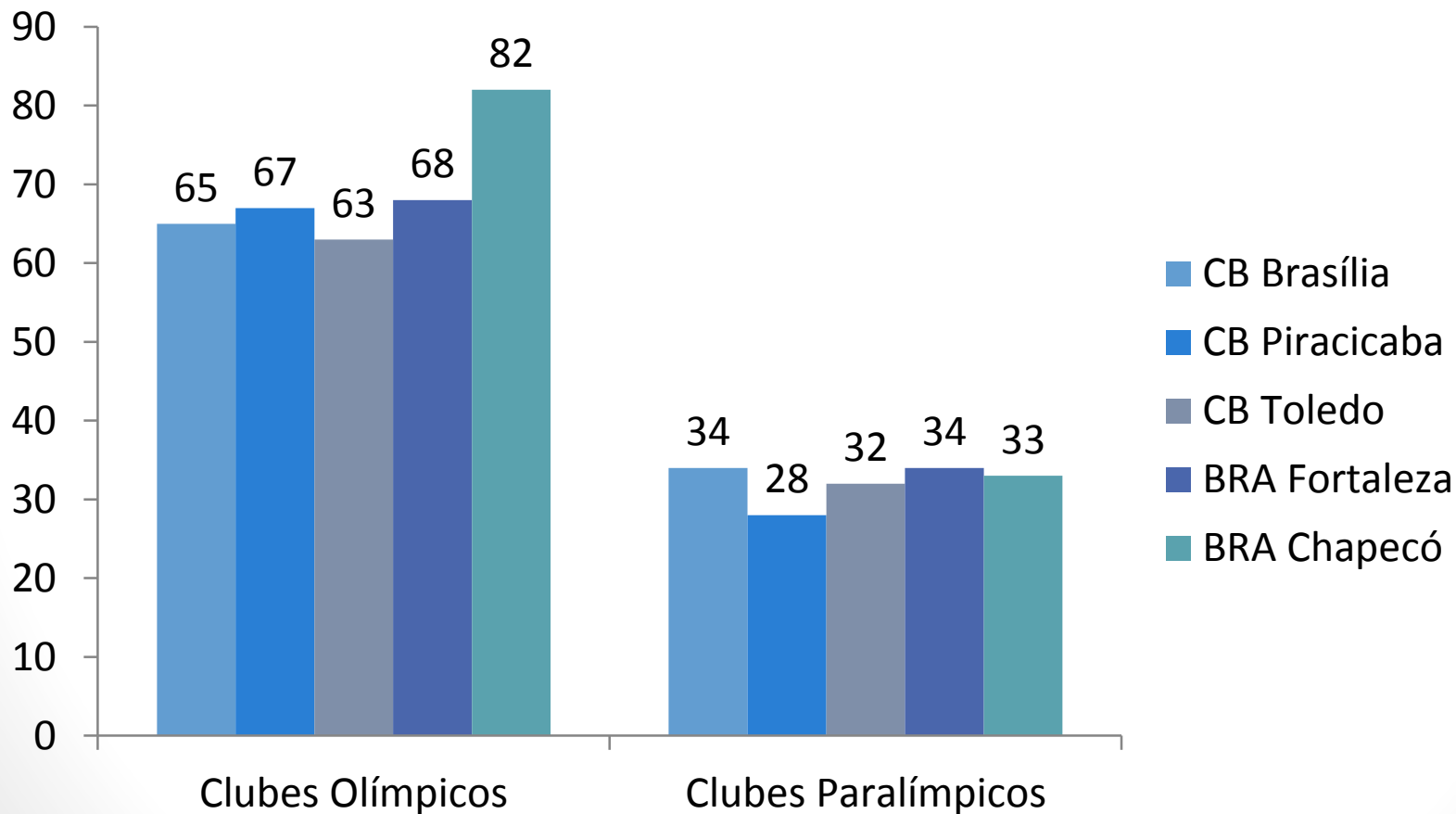
Número de UFs participantes



* UFs que não tiveram representantes em eventos CBTM em 2016: AC, RO, RR, TO, RN, MT, MS.

Eventos 2016

Total de clubes participantes



Eventos 2016

1.296

bolas utilizadas nos cinco eventos de 2016, ou 108 dúzias. As bolas quebradas foram 312, ou 26 dúzias.

4.183

partidas disputadas em competições olímpicas. Em competições paralímpicas foram 922.

128

mesas foram usadas nas cinco competições.

26

é a média de árbitros usadas nas cinco competições.

Projetos Especiais

- A área de Projetos Especiais é responsável por toda forma de Projetos de cunho social ou não e também de atividades para promover e divulgar o tênis de mesa. Alguns dos projetos são:
 - Projeto Escolar (Sacando para o Futuro Rio de Janeiro)
 - Projeto de Alto Rendimento (CTs Estaduais)
 - Maratonas Populares e Escolares;
 - Projeto Participação;
 - Projeto de Iniciação;
 - Núcleo de Base;
 - Detecção de Talentos;
 - Certificação de Centros de Treinamento;
 - E outras ações como feiras e etc.

Projetos Especiais

PROJETO SACANDO PARA O FUTURO – RIO DE JANEIRO

Objetivo: massificar o Tênis de Mesa através da sua prática em estabelecimentos públicos de ensino, com aulas gratuitas aos alunos matriculados e interessados na rede de educação pública - em áreas de risco social - da cidade do Rio de Janeiro, sem e com comprometimento físico, dando novos enfoques para a sua prática. Em 2016:

Quantidade de escolas contempladas: 11

Quantidade de alunos atingidos: + de 800

Quantidade de profissionais Envolvidos: 01 Coordenador Geral e 11 Professores de Educação Física.



Projetos Especiais

PARQUE MADUREIRA

Local equipado com quadras poliesportivas de Futebol e Tênis de Mesa, ciclovia e a melhor pista de skate do país, o Parque Madureira ganhou uma Arena Carioca batizada de “Fernando Torres”, ampliando ainda mais o espaço para apresentações culturais.

A CBTM, em uma parceria contínua com a SMEL (Secretaria Municipal de Esporte e Lazer) e aproveitando a construção de uma mesa de vidro de Tênis de Mesa, vem oferecendo treinamento para crianças que chegam ao local e se interessam pelo esporte.

Início da parceria: 2016

Quantidade de crianças atingidas: 60

Dias e horários das aulas: terças e quintas, das 08 as 11h / 14 as 17h

Quantidade de profissionais: 01 Professor



Projetos Especiais

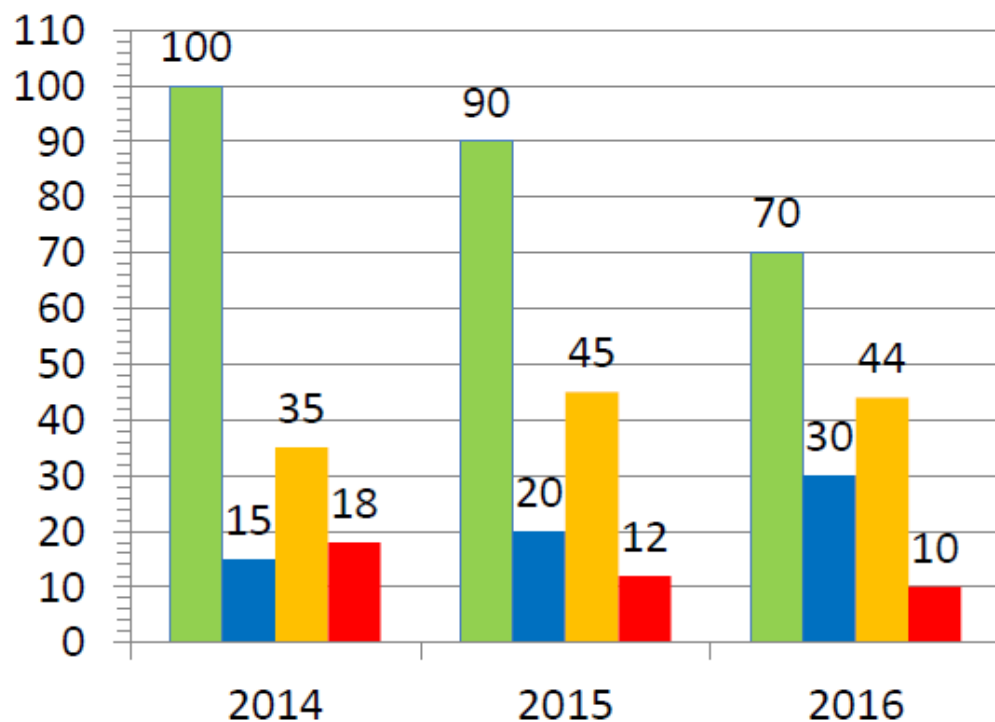
PROJETO NACIONAL DE DETECÇÃO E DESENVOLVIMENTO DE TALENTOS

Existente desde 2012, a Detecção de Talentos tem os seguintes objetivos:

- Identificar atletas com idades entre 07 e 11 anos com talento e que possam atingir a excelência e o alto nível e integrar as seleções brasileiras da nossa modalidade;
- Aumentar a qualidade e quantidade do treinamento diário destes atletas com o devido acompanhamento dos seus respectivos técnicos;
- Oferecer intercâmbios internacionais de treinamentos e em competições para os talentos selecionados;
- Estimular e gerar conhecimento dos treinadores através do FAST TRACK que acompanharão os atletas em seu dia a dia e intercâmbios internacionais.
- Criar uma dinâmica de desenvolvimento, estimulando os clubes e federações estaduais a procurarem jovens atletas na idade de 7 a 11 anos, assim como, envolvê-los no processo de detecção e desenvolvimento;

Projetos Especiais

- Gráfico com atletas avaliados e selecionados para o projeto de detecção de talentos:



■ Detecções Regionais

■ Análise de Vídeos

■ Detecções Nacionais

■ Diamantes do Futuro

Obs: A cada ano o nível aumenta, o que pode acarretar em um número menor de Detectados para o Diamantes do Futuro.

Legado Rio 2016



- Após a realização dos Jogos Olímpicos e Paralímpicos do Rio de Janeiro 2016, a CBTM foi uma das confederações que melhor soube aproveitar o material usado nos jogos para distribuição deste legado por todo o país.
- Até o momento, foram 09 Centros de treinamentos em 7 estados que já receberam o material, e mais quatro estados estão na lista para receberem materiais do legado Rio 2016.



Legado Rio 2016



São Bento do Sul - SC

6 MESAS DE TÊNIS DE MESA SANEI PARA
COMPETIÇÃO COM RODAS

6 MESAS DE ÁRBITRO SANEI

6 CONJUNTOS DE REDE E SUPORTE SANEI

6 PLACARES MANUAIS

60 SEPARADORES DE ÁREA DE JOGO SANEI

12 PORTA TOALHAS DE PAPELÃO

6 CADEIRAS DE ÁRBITRO SANEI

7 ROLOS DE PISOS TINSUE TT013 (17,20m X
1,50m)

2 ROLOS DE PISOS TINSUE TT013 (8,60m X
1,50m)



Legado Rio 2016



Varginha - MG

3 MESAS DE TÊNIS DE MESA SANEI PARA COMPETIÇÃO COM RODAS
3 CONJUNTOS DE REDE E SUPORTE SANEI
30 SEPARADORES DE ÁREA DE JOGO SANEI
6 PORTA TOALHAS DE PAPELÃO
3 CADEIRAS DE ÁRBITRO SANEI
3 MESAS DE ÁRBITRO SANEI
3 PLACARES MANUAIS
7 ROLOS DE PISOS TINSUE TT013 (8,60m X 1,80m)



Legado Rio 2016



Porto Alegre - RS

6 MESAS DE TÊNIS DE MESA SANEI PARA COMPETIÇÃO
COM RODAS

6 CONJUNTOS DE REDE E SUPORTE SANEI

60 SEPARADORES DE ÁREA DE JOGO SANEI

12 PORTA TOALHAS DE PAPELÃO

6 CADEIRAS DE ÁRBITRO SANEI

6 MESAS DE ÁRBITRO SANEI

6 PLACARES MANUAIS

14 ROLOS DE PISOS TINSUE TT013 (8,60m X 1,80m)



Legado Rio 2016



Teresina - PI

6 MESAS DE TÊNIS DE MESA SANEI PARA COMPETIÇÃO COM RODAS

6 CONJUNTOS DE REDE E SUPORTE SANEI

60 SEPARADORES DE ÁREA DE JOGO SANEI

12 PORTA TOALHAS DE PAPELÃO

6 CADEIRAS DE ÁRBITRO SANEI

6 MESAS DE ÁRBITRO SANEI

6 PLACARES MANUAIS

12 ROLOS DE PISOS TINSUE TT013 (8,60m X 1,50m)



Legado Rio 2016



Rio de Janeiro - RJ

4 MESAS DE TÊNIS DE MESA SANEI PARA COMPETIÇÃO COM RODAS

4 CONJUNTOS DE REDE E SUPORTE SANEI

40 SEPARADORES DE ÁREA DE JOGO SANEI

8 PORTA TOALHAS DE PAPELÃO

4 CADEIRAS DE ÁRBITRO SANEI

4 MESAS DE ÁRBITRO SANEI

4 PLACARES MANUAIS

8 ROLOS DE PISOS TINSUE TT013 (8,60m X 1,80m)

5 ROLOS DE PISOS TINSUE TT013 (8,60m X 1,50m)



Legado Rio 2016



Cuiabá - MT

4 MESAS DE TÊNIS DE MESA SANEI PARA COMPETIÇÃO
COM RODAS

4 CONJUNTOS DE REDE E SUPORTE SANEI

40 SEPARADORES DE ÁREA DE JOGO SANEI

8 PORTA TOALHAS DE PAPELÃO

4 CADEIRAS DE ÁRBITRO SANEI

4 MESAS DE ÁRBITRO SANEI

4 PLACARES MANUAIS

11 ROLOS DE PISOS TINSUE TT013 (7,70m X 1,50m)



Legado Rio 2016



São Paulo - SP

12 MESAS DE TÊNIS DE MESA SANEI DESIGN ESPECIAL SHOW COURT TT5007

10 MESAS DE TÊNIS DE MESA SANEI PARA COMPETIÇÃO COM RODAS

26 CONJUNTOS DE REDE E SUPORTE SANEI

120 SEPARADORES DE ÁREA DE JOGO SANEI

12 MESAS DE ÁRBITRO SANEI

8 CADEIRAS DE ÁRBITRO SANEI

15 PLACARES MANUAIS

50 PORTA TOALHAS DE PAPELÃO

1 MONITOR PORTÁTIL MINI R A E LITE (COM CILÍNDRIO, DOSADOR E BICO)

1 MEDIDOR DE ESPESSURA / NIVELAMENTO DE RAQUETE



Legado Rio 2016



- Outras cidades que receberam material do legado Rio 2016:
 - São Bernardo do Campo – SP;
 - São Caetano do Sul – SP.
- Os próximos estados a receberem material do legado Rio 2016:
 - Pará;
 - Amazonas;
 - Sergipe;
 - Ceará.

Federações

Status

2016

ESTADO	SITUAÇÃO	CERT. Art 18
AC	DEFILIADA	
AL	ATIVA	
AM	ATIVA	
AP	ATIVA	
BA	SUSPENSA	
CE	ATIVA	
DF	ATIVA	
ES	ATIVA	
GO	ATIVA	
MA	ATIVA	
MG	ATIVA	
MS	ATIVA	
MT	ATIVA	
PA	ATIVA	x
PI	ATIVA	x
PB	SUSPENSA	
PE	ATIVA	
PR	ATIVA	
RJ	ATIVA	x
RN	ATIVA	
RO	DEFILIADA	
RR	DEFILIADA	
RS	ATIVA	
SC	ATIVA	x
SE	ATIVA	
SP	ATIVA	
TO	DEFILIADA	

Federações

Apoio PAF - 2016

R\$ 80.374,00

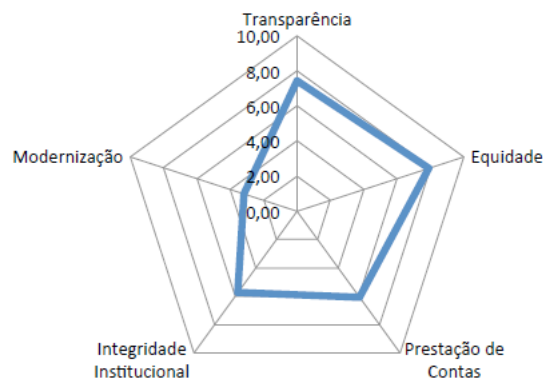
Avaliação Governança – SOU DO ESPORTE – 4ª POSIÇÃO

★ Posição final da Entidade em cada um dos vetores:



Análise realizada no dia 08 de novembro de 2016

% na composição da nota final		Total de Itens
Vetor	Pontuação final	Posição final
Transparência	7,41	2º
Equidade	7,89	6º
Prestação de Contas	6,07	7º
Integridade Institucional	5,74	4º
Modernização	3,17	3º



Planejamento Estratégico 2017-2024



Redefinição do Mapa Estratégico da Entidade e PE com 5 cenários, de acordo com a realidade financeira nacional de 2017 a 2024 – publicado no site.