



CBTM

Confederação Brasileira
de Tênis de Mesa

Relatório de Monitoramento dos Polos de Desenvolvimento Regional

área de desenvolvimento - março/22



POLO DE
**DESENVOLVIMENTO
REGIONAL**
by CBTM



CBTM
Confederação Brasileira
de Tênis de Mesa

RESUMO

TÓPICOS ABORDADOS AO LONGO DESTE RELATÓRIO:

Tópicos:

- 1) Polos Regulares com a Confederação Brasileira de Tênis de Mesa 2021
- 2) Polos que responderam os Indicadores de Gestão em 2020 e 2021
- 3) Informações gerais das respostas de 2021
- 4) Análise de ocupação na semana dos Polos de Desenvolvimento Regional
- 5) Carga horária e treinamento
- 6) Atividades realizadas ao longo do último mês no Polo de Desenvolvimento Regional
- 7) Avaliação Referente às condições do Polo
- 8) Realização de Training Camp
- 9) Participação em Etapas TMB
- 10) Eventos Escolares
- 11) Parcerias Estratégicas
- 12) Conclusão

POLOS REGULARES COM A CONFEDERAÇÃO BRASILEIRA DE TÊNIS DE MESA 2021

- 1.AM – Polo de Desenvolvimento Regional do Amazonas - Vila Olímpica de Manaus;
- 2.CE – Polo de Desenvolvimento Regional do Ceará II - Escola Ceja Professora Ofélia Portela Moita;
- 3.DF – Polo De Desenvolvimento Regional do Distrito Federal I – ASMETT;
- 4.MA – Polo de Desenvolvimento Regional do Maranhão I – Independente Clube de Tênis de Mesa de São Luís;
- 5.MA – Polo de Desenvolvimento Regional do Maranhão II - Independente Clube de Tênis de Mesa de Tuntum;
- 6.MG – Polo de Desenvolvimento Regional de Minas Gerais I - Associação Varginhense de Esportes (AVE)
- 7.MS – Polo de Desenvolvimento Regional do Mato Grosso do Sul - Círculo Militar de Campo Grande;
- 8.MT – Polo de Desenvolvimento Regional do Mato Grosso - Centro de Treinamento e Desenvolvimento de Tênis de Mesa Cláudio Kano;
- 9.PA – Polo de Desenvolvimento Regional do Pará - Tuna Luso Brasileira;
- 10.PI – Polo de Desenvolvimento Regional do Piauí - Escola Municipal Nossa Senhora da Paz;
- 11.PR – Polo de Desenvolvimento Regional do Paraná I – Centro Olímpico Arnoldo Bohnen;
- 12.PR- Polo de Desenvolvimento Regional do Paraná II - Associação de Incentivo Ao Esporte e Lazer de São José Dos Pinhais;

POLOS REGULARES COM A CONFEDERAÇÃO BRASILEIRA DE TÊNIS DE MESA 2021

13.RJ- Polo de Desenvolvimento Regional do Rio De Janeiro - Rocha Miranda;

14.RJ – Polo Social do Rio de Janeiro - Associação Carioca De Tênis De Mesa;

15.RO – Polo de Desenvolvimento Regional de Rondônia - Ypiranga Esporte Clube;

16.RS – Polo de Desenvolvimento Regional do Rio Grande Do Sul- Sogipa;

17.SC – Polo De Desenvolvimento Regional De Santa Catarina I - São Bento Associação de Tênis De Mesa

18.SC – Polo de Desenvolvimento Regional de Santa Catarina II - Associação Joinvilense De Tênis De Mesa;

19.SC – Polo de Desenvolvimento Regional de Santa Catarina III - Associação Desportiva Chapecoense de Tênis De Mesa;

20.SP – Polo de Desenvolvimento Regional de São Paulo V - Associação Desportiva Santo André;

21.SP – Polo de Desenvolvimento Regional de São Paulo VI - Associação Registrense

de Tênis de Mesa

22.SP – Polo de Desenvolvimento Regional de São Paulo VII - Yara Clube de Marília

POLOS QUE RESPONDERAM OS INDICADORES DE GESTÃO EM 2020 E 2021

Polos que responderam apenas em 2020:

1. Polo de Desenvolvimento Regional de SC I – SÃO BENTO DO SUL
2. Polo de Desenvolvimento Regional de AM - MANAUS

Polos que responderam em 2020 e 2021:

1. Polo de Desenvolvimento Regional do DF - ASMETT
2. Polo de Desenvolvimento Regional do RS - SOGIPA
3. Polo de Desenvolvimento Regional de MT – CT CLÁUDIO KANO
4. Polo de Desenvolvimento Social – RJ
5. Polo de Desenvolvimento Regional Joinville – SC

Polos que responderam apenas em 2021:

1. Polo de Desenvolvimento Regional de SP V – ASSOCIAÇÃO DESPORTIVA SANTO ANDRÉ
2. Polo de Desenvolvimento Regional do PI – ESCOLA MUNICIPAL NOSSA SENHORA DA PAZ
3. Polo de Desenvolvimento Regional de SP VII – YARA CLUBE DE MARÍLIA
4. Polo de Desenvolvimento Regional de SC III – ASSOCIAÇÃO ESPORTIVA CHAPECOENSE DE TÊNIS DE MESA

POLOS QUE RESPONDERAM OS INDICADORES DE GESTÃO EM 2020 E 2021

Polos que responderam apenas em 2021:

5. Polo de Desenvolvimento Regional do PR I – CENTRO OLÍMPICO ARNOLDO BOHNEN
6. Polo de Desenvolvimento Regional do PA – TUNA LUSO BRASILEIRO
7. Polo de Desenvolvimento Regional do PR II – ASSOCIAÇÃO DE INCENTIVO AO ESPORTE E LAZER DE SÃO JOSÉ DOS PINHAIS
8. Polo de Desenvolvimento Regional do MA I – INDEPENDENTE CLUBE DE TÊNIS DE MESA DE SÃO LUIS
9. Polo de Desenvolvimento Regional de SP VI – ASSOCIAÇÃO REGISTRENSE DE TÊNIS DE MESA
10. Polo de Desenvolvimento Regional do RJ – ROCHA MIRANDA

TOTAL DE RESPOSTAS:

2020: 7

2021: 15

*Obs: dos 22 (vinte e dois) Polos regularizados, 15 (quinze) responderam. ou seja, **68,18%***

POLOS QUE RESPONDERAM OS INDICADORES DE GESTÃO EM 2020 E 2021

COMPARAÇÃO DE RESPOSTAS 2020 E 2021 (POLOS QUE RESPONDERAM EM AMBOS):

1. Polo de Desenvolvimento Regional do DF – ASMETT

Nome do Responsável Técnico		Endereço de e-mail	
2020	2021	2020	2021
Vasco Guimarães de Oliveira /Murilo Silva/ Luiz Gustavo Lima	Vasco Guimarães de Oliveira	vascoguimaraeso@gmail.com	vascoguimaraeso@gmail.com

Treinamentos na semana		Carga Horária Semanal		Infraestrutura Geral		Mesas		Qtd de Materiais (Bolas)	
2020	2021	2020	2021	2020	2021	2020	2021	2020	2021
4 vezes	3 vezes	De 6,1 a 12h	De 3,1 a 6h	3	3	4	2	3	2

Piso		Iluminação		Equipamentos de auxílio	
2020	2021	2020	2021	2020	2021
3	2	4	3	3	2

POLOS QUE RESPONDERAM OS INDICADORES DE GESTÃO EM 2020 E 2021

1. Polo de Desenvolvimento Regional do DF – ASMETT

Momento do dia em que o(a) Responsável Técnico está à disposição do Polo de Desenvolvimento Regional

Período do Dia	Segunda		Terça		Quarta		Quinta		Sexta		Sábado		Domingo	
	2020	2021	2020	2021	2020	2021	2020	2021	2020	2021	2020	2021	2020	2021
Manhã	Não	Não	Não	Sim	Não	Não	Não	Não	Não	Não	Não	Sim	Não	Não
Tarde	Não	Não	Não	Não	Não	Não	Não	Não	Não	Não	Sim	Não	Não	Não
Noite	Não	Não	Sim	Sim	Sim	Sim	Sim	Sim	Sim	Sim	Não	Não	Não	Não

POLOS QUE RESPONDERAM OS INDICADORES DE GESTÃO EM 2020 E 2021

COMPARAÇÃO DE RESPOSTAS 2020 E 2021 (POLOS QUE RESPONDERAM EM AMBOS): 2. Polo de Desenvolvimento Regional do RS - SOGIPA

Nome do Responsável Técnico		Endereço de e-mail	
2020	2021	2020	2021
Jorge Luiz Franck Junior	Jorge Luiz Franck Junior	jorgefack@hotmail.com	jorgefack@hotmail.com

Treinamentos na semana		Carga Horária Semanal		Infraestrutura Geral		Mesas		Qtd de Materiais (Bolas)	
2020	2021	2020	2021	2020	2021	2020	2021	2020	2021
4 vezes	2 vezes	De 3,1 a 6h	Menos de 3h	3	3	4	4	4	3

Piso		Iluminação		Equipamentos de auxílio	
2020	2021	2020	2021	2020	2021
4	4	3	3	3	2

POLOS QUE RESPONDERAM OS INDICADORES DE GESTÃO EM 2020 E 2021

2. Polo de Desenvolvimento Regional do RS - SOGIPA

Momento do dia em que o(a) Responsável Técnico está à disposição do Polo de Desenvolvimento Regional

Período do Dia	Segunda		Terça		Quarta		Quinta		Sexta		Sábado		Domingo	
	2020	2021	2020	2021	2020	2021	2020	2021	2020	2021	2020	2021	2020	2021
Manhã	Não	Não	Não	Não	Não	Não	Não	Não	Não	Não	Sim	Não	Não	Não
Tarde	Sim	Sim	Não	Não	Sim	Sim	Sim	Sim	Sim	Sim	Não	Não	Não	Não
Noite	Sim	Sim	Não	Não	Sim	Sim	Sim	Sim	Sim	Sim	Não	Não	Não	Não

POLOS QUE RESPONDERAM OS INDICADORES DE GESTÃO EM 2020 E 2021

COMPARAÇÃO DE RESPOSTAS 2020 E 2021 (POLOS QUE RESPONDERAM EM AMBOS):

3. Polo de Desenvolvimento Regional de MT – CT CLÁUDIO KANO

Nome do Responsável Técnico		Endereço de e-mail	
2020	2021	2020	2021
Sandro Abrão	Rafael Eduardo Simões Furlan	fedmt@cbtm.org.br	rafa2008edu@hotmail.com

Treinamentos na semana		Carga Horária Semanal		Infraestrutura Geral		Mesas		Qtd de Materiais (Bolas)	
2020	2021	2020	2021	2020	2021	2020	2021	2020	2021
2 vezes	4 vezes	Menos de 3h	De 6,1 a 12h	4	3	4	4	3	4

Piso		Iluminação		Equipamentos de auxílio	
2020	2021	2020	2021	2020	2021
3	3	3	4	3	4

POLOS QUE RESPONDERAM OS INDICADORES DE GESTÃO EM 2020 E 2021

3. Polo de Desenvolvimento Regional de MT – CT CLÁUDIO KANO

Momento do dia em que o(a) Responsável Técnico está à disposição do Polo de Desenvolvimento Regional

Período do Dia	Segunda		Terça		Quarta		Quinta		Sexta		Sábado		Domingo	
	2020	2021	2020	2021	2020	2021	2020	2021	2020	2021	2020	2021	2020	2021
Manhã	Não	Não	Não	Não	Sim	Não	Não	Não	Sim	Não	Não	Não	Não	Não
Tarde	Não	Sim	Não	Sim	Sim	Sim	Não	Sim	Sim	Sim	Não	Sim	Não	Não
Noite	Sim	Sim	Sim	Sim	Sim	Sim	Sim	Sim	Sim	Sim	Sim	Sim	Não	Não

POLOS QUE RESPONDERAM OS INDICADORES DE GESTÃO EM 2020 E 2021

COMPARAÇÃO DE RESPOSTAS 2020 E 2021 (POLOS QUE RESPONDERAM EM AMBOS): 4. Polo de Desenvolvimento Social – RJ

Nome do Responsável Técnico		Endereço de e-mail	
2020	2021	2020	2021
Paulo César de Souza	Paulo César de Souza	actmrj11@outlook.com	paulosouza@rioeduca.net

Treinamentos na semana		Carga Horária Semanal		Infraestrutura Geral		Mesas		Qtd de Materiais (Bolas)	
2020	2021	2020	2021	2020	2021	2020	2021	2020	2021
4 vezes	4 vezes	De 6,1 a 12h	De 12,1 a 16h	3	4	4	4	2	2

Piso		Iluminação		Equipamentos de auxílio	
2020	2021	2020	2021	2020	2021
4	4	3	4	2	3

POLOS QUE RESPONDERAM OS INDICADORES DE GESTÃO EM 2020 E 2021

4. Polo de Desenvolvimento Social – RJ

Momento do dia em que o(a) Responsável Técnico está à disposição do Polo de Desenvolvimento Regional

Período do Dia	Segunda		Terça		Quarta		Quinta		Sexta		Sábado		Domingo	
	2020	2021	2020	2021	2020	2021	2020	2021	2020	2021	2020	2021	2020	2021
Manhã	Sim	Não	Não	Não	Sim	Não	Não	Não	Sim	Não	Sim	Não	Não	Não
Tarde	Sim	Não	Sim	Sim	Não	Não	Sim	Sim	Não	Não	Sim	Não	Não	Não
Noite	Sim	Não	Não	Não	Sim	Não	Não	Não	Sim	Não	Não	Não	Não	Não

POLOS QUE RESPONDERAM OS INDICADORES DE GESTÃO EM 2020 E 2021

COMPARAÇÃO DE RESPOSTAS 2020 E 2021 (POLOS QUE RESPONDERAM EM AMBOS): 5. Polo de Desenvolvimento Regional Joinville – SC

Nome do Responsável Técnico		Endereço de e-mail	
2020	2021	2020	2021
Celso Toshimi Nakashima	Celso Toshimi Nakashima	celsotoshimi@hotmail.com	celsotoshimi@hotmail.com

Treinamentos na semana		Carga Horária Semanal		Infraestrutura Geral		Mesas		Qtd de Materiais (Bolas)	
2020	2021	2020	2021	2020	2021	2020	2021	2020	2021
5 vezes	5 vezes	Mais de 24h	De 6,1 a 12h	3	3	3	3	2	3

Piso		Iluminação		Equipamentos de auxílio	
2020	2021	2020	2021	2020	2021
4	4	4	4	3	3

POLOS QUE RESPONDERAM OS INDICADORES DE GESTÃO EM 2020 E 2021

5. Polo de Desenvolvimento Regional Joinville – SC

Momento do dia em que o(a) Responsável Técnico está à disposição do Polo de Desenvolvimento Regional

Período do Dia	Segunda		Terça		Quarta		Quinta		Sexta		Sábado		Domingo	
	2020	2021	2020	2021	2020	2021	2020	2021	2020	2021	2020	2021	2020	2021
Manhã	Sim	Sim	Sim	Sim	Sim	Sim	Sim	Sim	Sim	Sim	Não	Não	Não	Não
Tarde	Não	Não	Não	Não	Não	Não	Não	Não	Não	Não	Não	Não	Não	Não
Noite	Sim	Sim	Sim	Sim	Sim	Sim	Sim	Sim	Sim	Sim	Não	Não	Não	Não

INFORMAÇÕES GERAIS DAS RESPOSTAS DE 2021

Nº	Responsável Técnico	E-mail	Celular	UF
1	Fernando Yukio Shigetomi	fernando.shigetomi@tmsantoandre.com	(11) 99970-8707	SP
2	Jadelson Ribeiro dos Santos	jadelson.ftmp@gmail.com	(86) 98821-1411	PI
3	Nelson Machado	nelsonmacha@gmail.com	(14) 99834-3366	SP
4	Rafael Eduardo Simões Furlan	rafa2008edu@hotmail.com	(18) 99145-7822	MT
5	giancarlo valentini	gian.valentini@hotmail.com	(49) 99958-9529	SC
6	Emerson Aparecido Jeronimo	Jeronimo_apj@hotmail.com	(45) 99934-6049	PR
7	Paulo Cesar de Souza	paulosouza@rioeduca.net	(21) 99964-1283	RJ
8	João de Sousa Oliveira junior	Joaooliveira2005@yahoo.com.br	(91) 98930-6495	PA
9	Vasco Guimarães de Oliveira	vascoguimaraeso@gmail.com	(61) 99694-4557	DF
10	Emanuele Gonçalves Dreveck	manu.dreveck@gmail.com	(41) 98777-4354	PR
11	Thomas Calvin Aguiar Oliveira Sousa	independentetm@gmail.com	(98) 99606-1244	MA

INFORMAÇÕES GERAIS DAS RESPOSTAS DE 2021

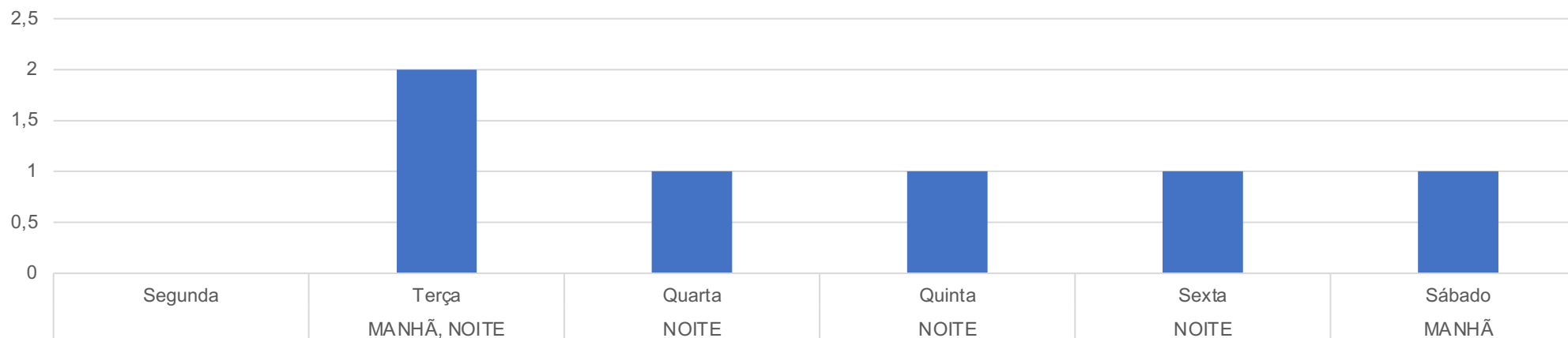
Nº	Responsável Técnico	E-mail	Celular	UF
12	Celso Toshimi Nakashima	celsotoshimi@hotmail.com	(47) 99964-7502	SC
13	Fabio Shiray	fabioshiray@yahoo.com.br	(13) 99650-9226	SP
14	Jorge Fanck	jorgefanck@hotmail.com	(51) 98407-7879	RS
15	Luiz Carlos Ferreira Macedo	<u>luizcarlosferreirsmacedo@gmail.com</u>	(21) 97632-8880	RJ

ANÁLISE DA OCUPAÇÃO NA SEMANA DOS POLOS DE DESENVOLVIMENTO REGIONAL

Período do Dia	Segunda	Terça	Quarta	Quinta	Sexta	Sábado	Domingo
Manhã	PR I, SC II, SC III, SP VI	DF I, PR I, SC II	PR I, SC II, SC III, SP VI	PR I, SC II	PR I, SC II, SC III, SP VI	DF I, SP VII	-
Tarde	MA I, MT, PA, PR I, PR II, RJ, RS, SC III, SP V, SP VI, SP VII	MA I, MT, PA, PR I, PR II, PS, SP V, SP VI, SP VII	MA I, MT, PA, PR I, PR II, RJ, RS, SC III, SP V, SP VI, SP VII	MA I, MT, PA, PR I, PR II, RJ, RS, SP V, SP VI, SP VII	MA I, MT, PA, PR II, PS, RS, SC III, SP V, SP VI, SP VII	PI, MT	-
Noite	MA I, PI, MT, PA, PR II, RS, SC II, SC III, SP VI, SP VIII	DF I, MA I, MT, PA, PR I, SC II, SP V, SP VII	DF I, MA I, MT, PA, PI, PR II, RS, SC II, SC III, SP VI, SP VIII	DF I, MA I, MT, PA, PR I, PR II, RS, SC II, SP V, SP VII	DF I, MA I, MT, PA, PI, RS, SC II, SC III, SP V, SP VIII	MT	-

ANÁLISE DA OCUPAÇÃO NA SEMANA DOS POLOS DE DESENVOLVIMENTO REGIONAL

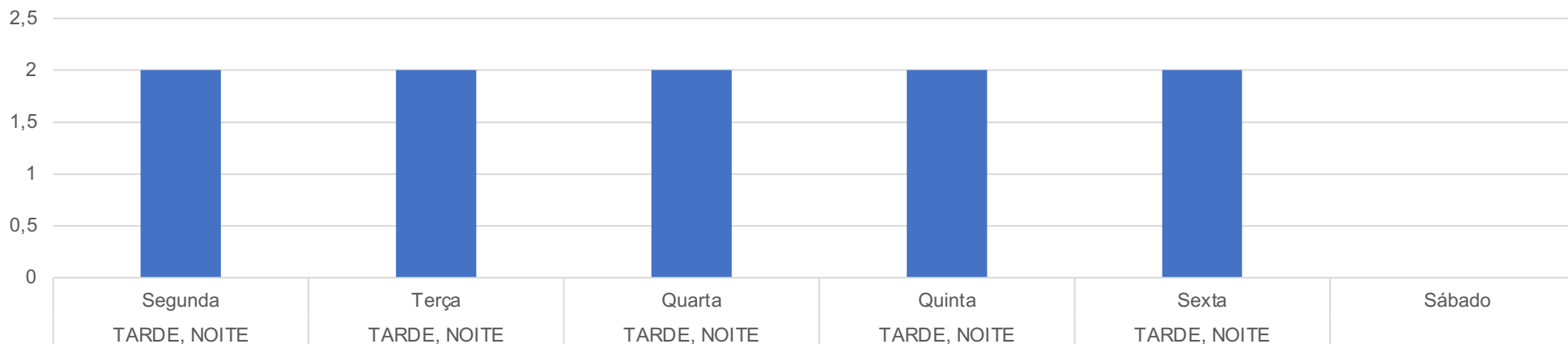
DF – POLO DE DESENVOLVIMENTO REGIONAL DO DISTRITO FEDERAL I – ASMETT



Polo de Desenvolvimento Regional do DF – ASMETT tem 33% do total da capacidade atendendo. O Polo possui capacidade para atendimento de segunda a sexta de tarde e sábado de tarde e noite.

ANÁLISE DA OCUPAÇÃO NA SEMANA DOS POLOS DE DESENVOLVIMENTO REGIONAL

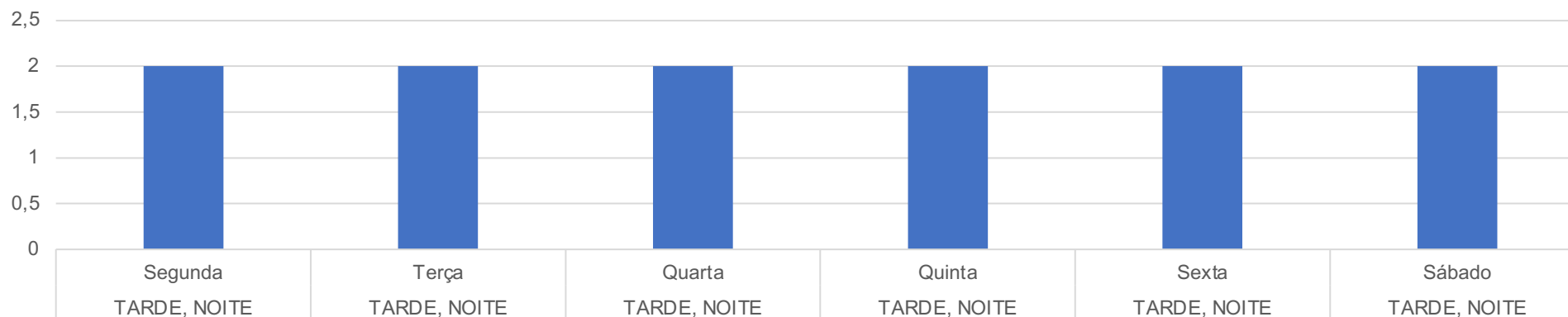
MA – POLO DE DESENVOLVIMENTO REGIONAL DO MARANHÃO I - INDEPENDENTE CLUBE DE TÊNIS DE MESA DE SÃO LUÍS



Polo de Desenvolvimento Regional do Maranhão I – INDEPENDENTE CLUBE DE TÊNIS DE MESA DE SÃO LUIS – atende com sua capacidade instalada atingindo 55% da possibilidade de ocupação. Praticamente toda a manhã está ociosa, a proposta é rever os atendimentos junto com o gestor, para entender a situação e auxiliar na busca por resultados. O polo possui possibilidade de mais períodos em todas as manhãs e em todo o sábado.

ANÁLISE DA OCUPAÇÃO NA SEMANA DOS POLOS DE DESENVOLVIMENTO REGIONAL

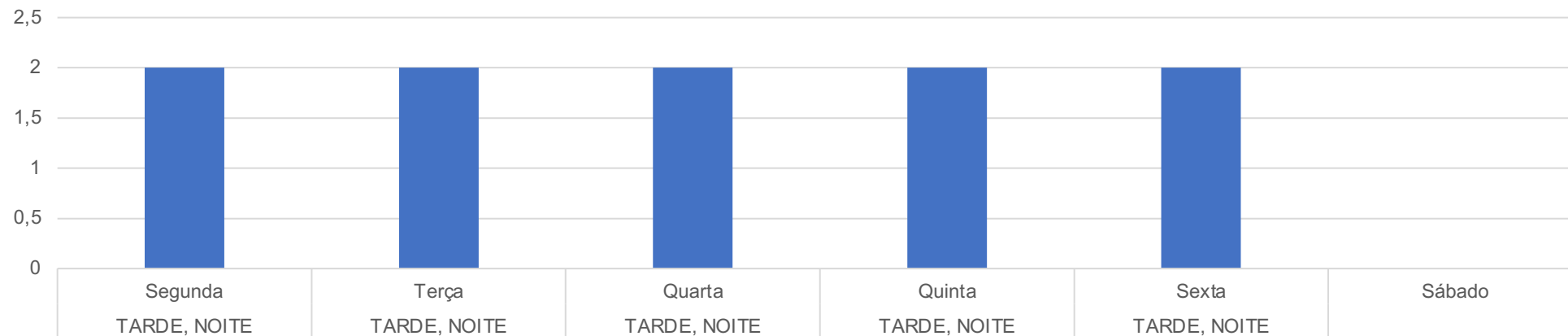
MT – POLO DE DESENVOLVIMENTO REGIONAL DO MATO GROSSO - CENTRO DE TREINAMENTO E DESENVOLVIMENTO DE TÊNIS DE MESA CLÁUDIO KANO



Polo de Desenvolvimento Regional de Mato Grosso – CT Claudio Kano – atende com sua capacidade instalada atingindo 66,7% da possibilidade de ocupação. O polo possui possibilidade de mais períodos em todas as manhãs.

ANÁLISE DA OCUPAÇÃO NA SEMANA DOS POLOS DE DESENVOLVIMENTO REGIONAL

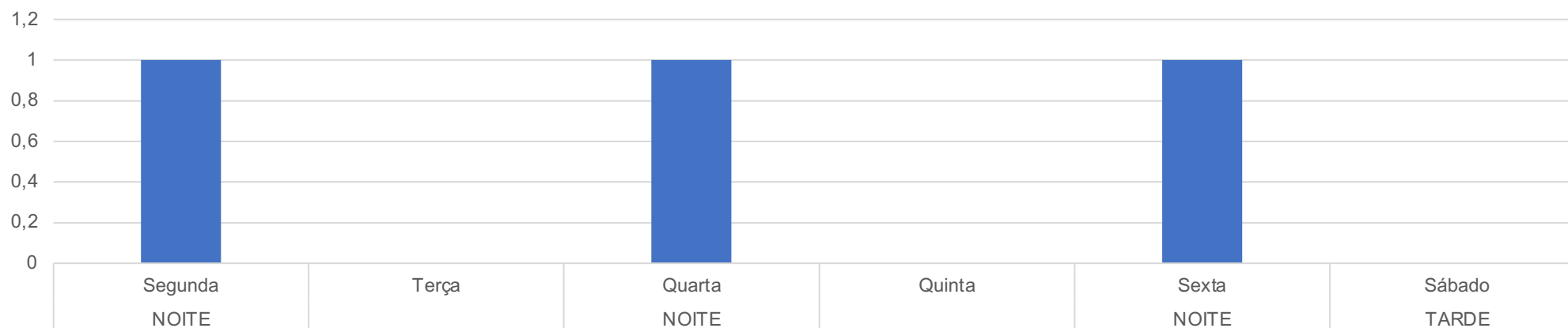
PA – POLO DE DESENVOLVIMENTO REGIONAL DO PARÁ - TUNA LUSO BRASILEIRA



Polo de Desenvolvimento Regional do Pará – Tuna Luso Brasileira – atende com sua capacidade instalada atingindo 55,6% da possibilidade de ocupação. O polo possui possibilidade de mais períodos em todas as manhãs e em todo Sábado.

ANÁLISE DA OCUPAÇÃO NA SEMANA DOS POLOS DE DESENVOLVIMENTO REGIONAL

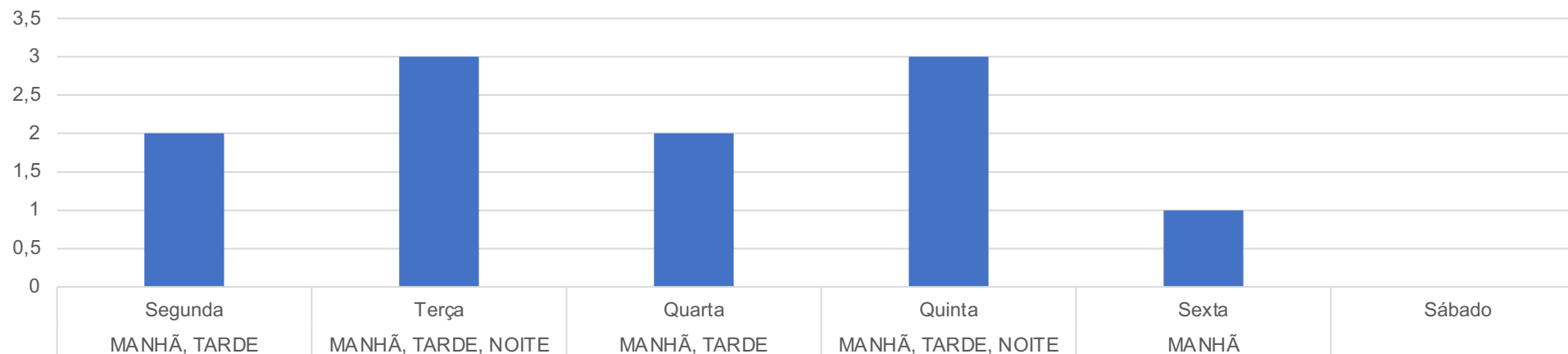
PI – POLO DE DESENVOLVIMENTO REGIONAL DO PIAUÍ - ESCOLA MUNICIPAL NOSSA SENHORA DA PAZ



Polo de Desenvolvimento Regional do Piauí atende com sua capacidade instalada atingindo 16,7% da possibilidade de ocupação. O polo possui possibilidade de mais períodos em todas as manhãs e tardes de segunda a sexta. Além da noite na terça, quinta e sábado.

ANÁLISE DA OCUPAÇÃO NA SEMANA DOS POLOS DE DESENVOLVIMENTO REGIONAL

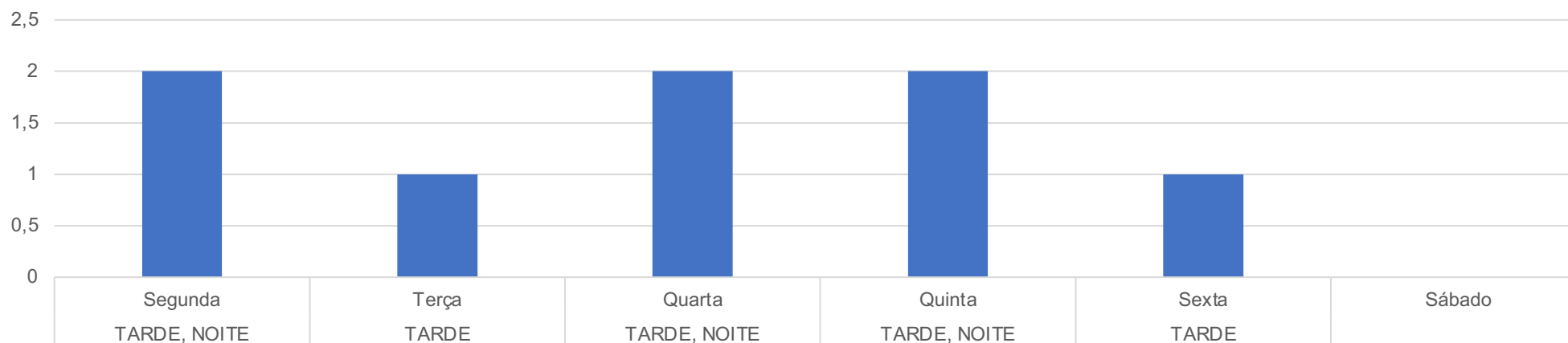
PR – POLO DE DESENVOLVIMENTO REGIONAL DO PARANÁ I - CENTRO OLÍMPICO ARNOLDO BOHNEN



Polo de Desenvolvimento Regional do Paraná I – Centro Olímpico Arnoldo Bohnen - atende com sua capacidade instalada atingindo 61,1% da possibilidade de ocupação. O polo possui possibilidade de aumentar suas atividades no sábado, nas noites de segunda, quarta e sexta.

ANÁLISE DA OCUPAÇÃO NA SEMANA DOS POLOS DE DESENVOLVIMENTO REGIONAL

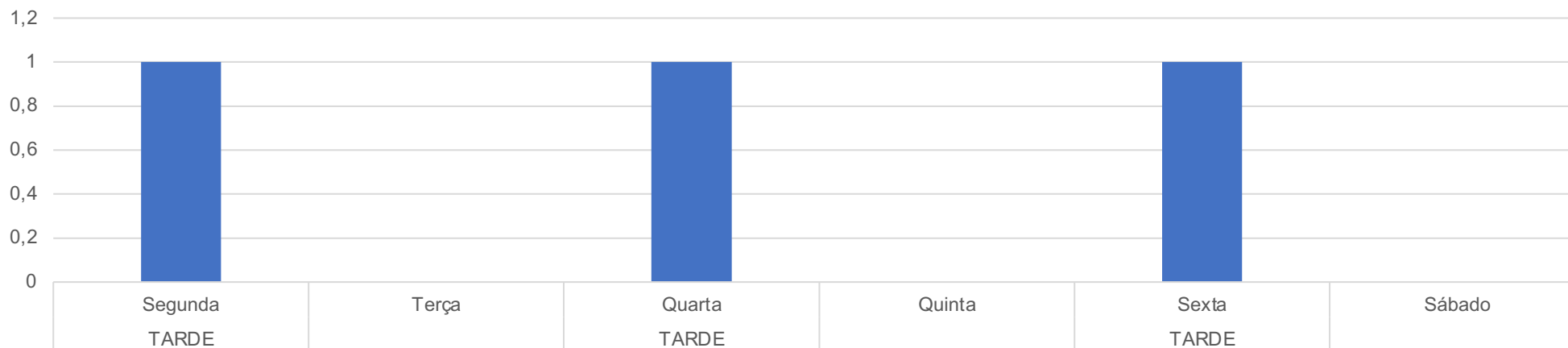
PR – POLO DE DESENVOLVIMENTO REGIONAL DO PARANÁ II - ASSOCIAÇÃO DE INCENTIVO AO ESPORTE E LAZER DE SÃO JOSÉ DOS PINHAIS



Polo de Desenvolvimento Regional do Paraná II – Associação de incentivo ao Esporte e Lazer de São José dos Pinhais - atende com sua capacidade instalada atingindo 44,4% da possibilidade de ocupação. O polo possui possibilidade de aumentar suas atividades no sábado, nas noites de terça e sexta e também nas manhãs de segunda a sexta.

ANÁLISE DA OCUPAÇÃO NA SEMANA DOS POLOS DE DESENVOLVIMENTO REGIONAL

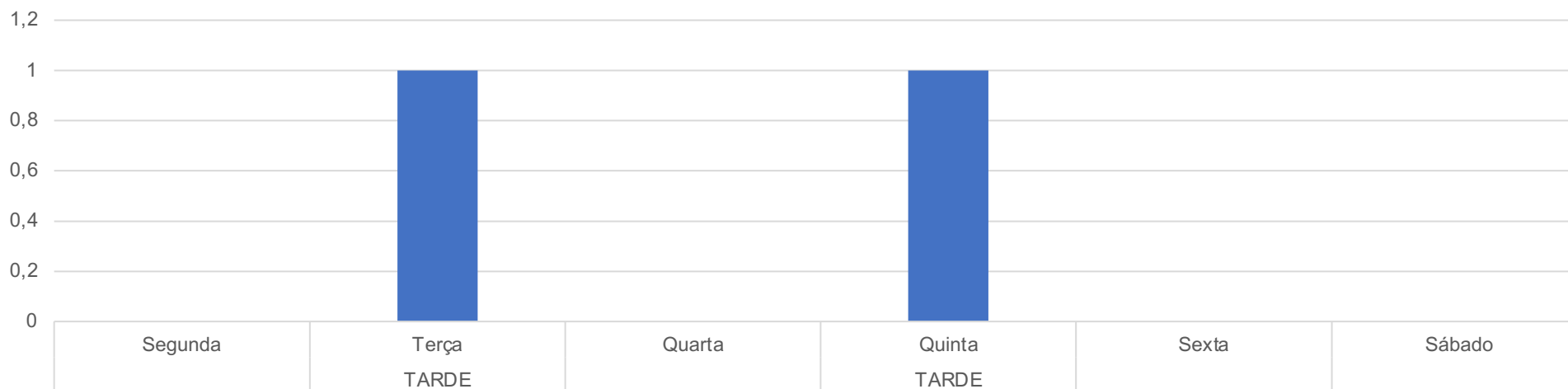
RJ – POLO DE DESENVOLVIMENTO REGIONAL DO RIO DE JANEIRO - ROCHA MIRANDA



Polo de Desenvolvimento Regional do Rio de Janeiro – Rocha Miranda - atende com sua capacidade instalada atingindo 16,7% da possibilidade de ocupação. O polo possui possibilidade de aumentar suas atividades na terça, quinta e sábado, e também nas manhãs e nas noites de segunda, quarta e sexta.

ANÁLISE DA OCUPAÇÃO NA SEMANA DOS POLOS DE DESENVOLVIMENTO REGIONAL

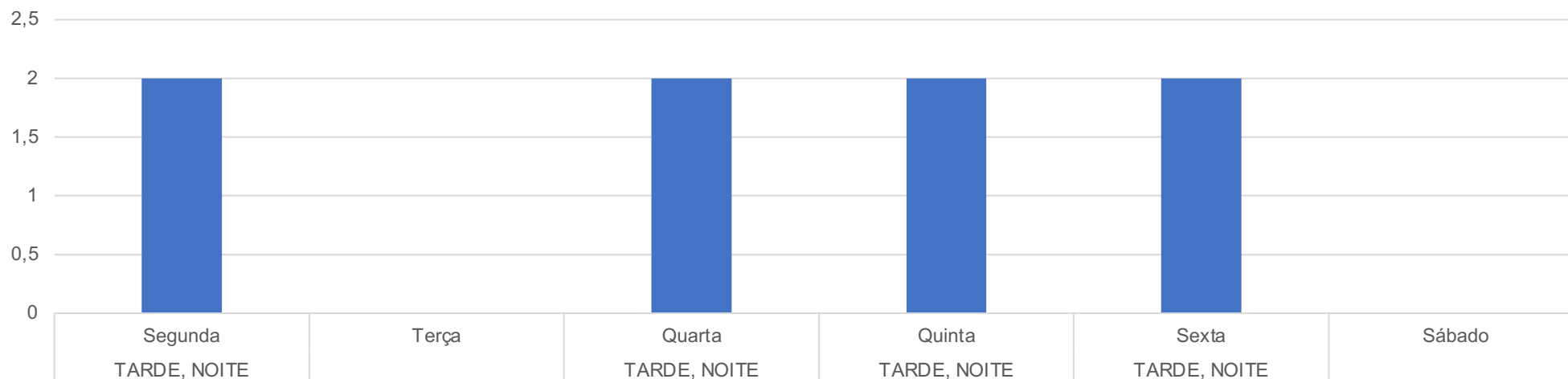
RJ – POLO SOCIAL DO RIO DE JANEIRO - ASSOCIAÇÃO CARIOCA DE TÊNIS DE MESA



Polo de Desenvolvimento Regional do Rio de Janeiro – Associação Carioca de tênis de mesa - atende com a menor capacidade instalada dentre todos, com apenas 11,1% da possibilidade de ocupação. O polo possui possibilidade de aumentar suas atividades na segunda, quarta, sexta e sábado e nas manhãs e noites de terça e quinta.

ANÁLISE DA OCUPAÇÃO NA SEMANA DOS POLOS DE DESENVOLVIMENTO REGIONAL

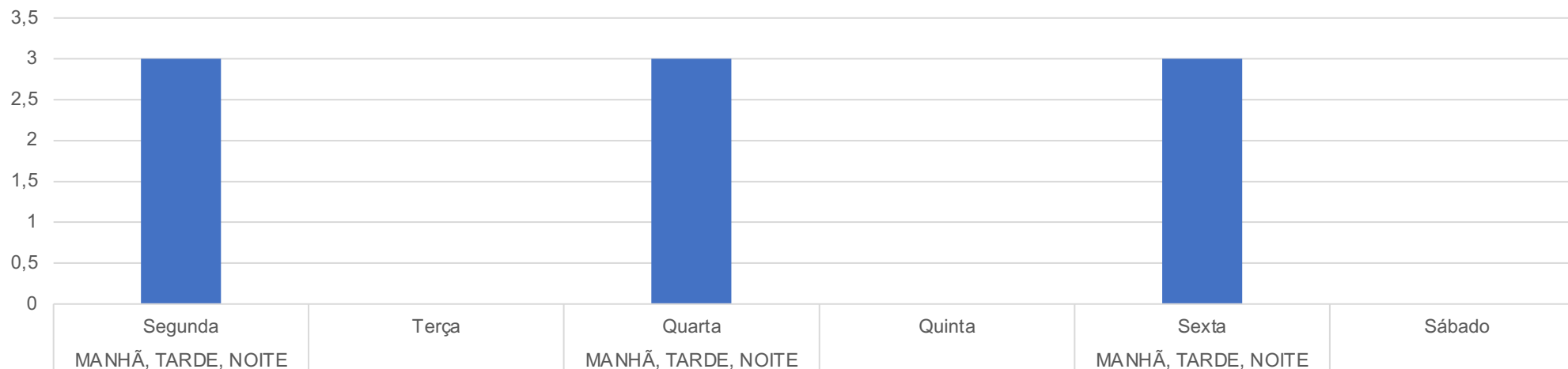
RS – POLO DE DESENVOLVIMENTO REGIONAL DO RIO GRANDE DO SUL - SOGIPA



Polo de Desenvolvimento Regional do Rio Grande do Sul – SOGIPA - atende com a capacidade instalada de 44,4% da possibilidade de ocupação. O polo possui possibilidade de aumentar suas atividades na segunda, quarta, sexta e sábado e nas manhãs e noites de terça e quinta.

ANÁLISE DA OCUPAÇÃO NA SEMANA DOS POLOS DE DESENVOLVIMENTO REGIONAL

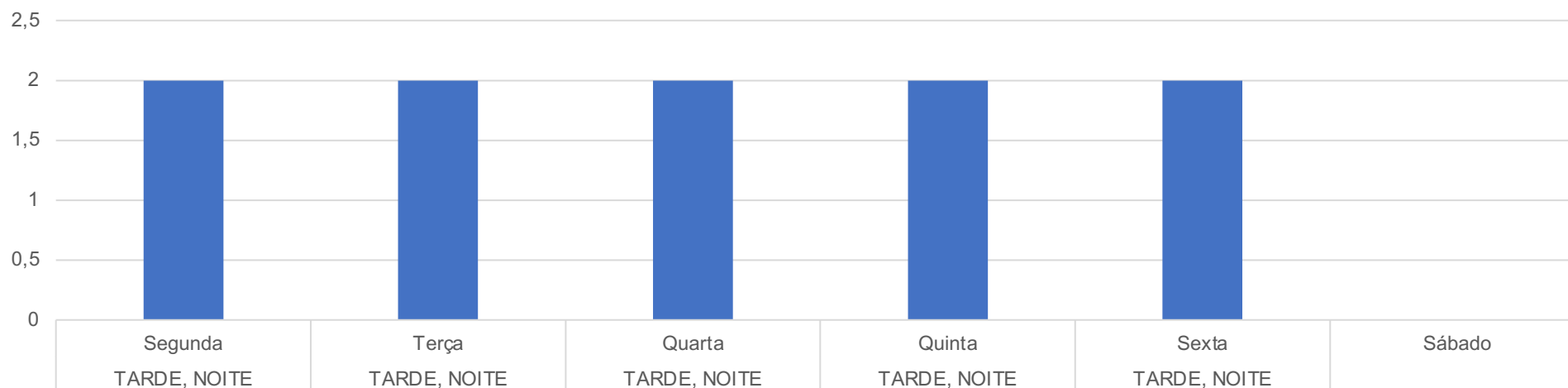
SC – POLO DE DESENVOLVIMENTO REGIONAL DE SANTA CATARINA II - ASSOCIAÇÃO JOINVILENSE DE TÊNIS DE MESA



Polo de Desenvolvimento Regional de Santa Catarina II – Associação Joinvilense de Tênis de Mesa - atende com a capacidade instalada de 50,0% da possibilidade de ocupação. O polo possui possibilidade de aumentar suas atividades na terça, quinta e sábado.

ANÁLISE DA OCUPAÇÃO NA SEMANA DOS POLOS DE DESENVOLVIMENTO REGIONAL

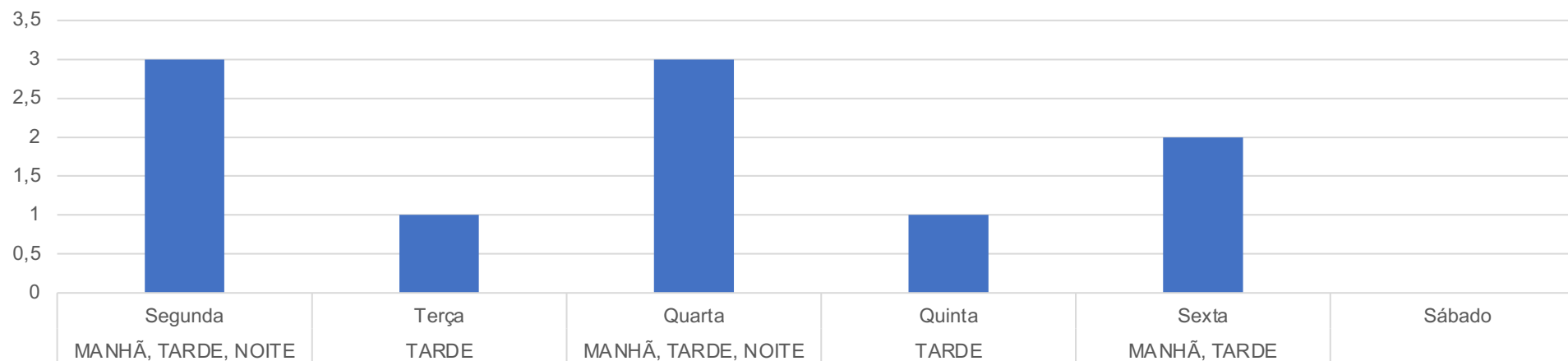
SP – POLO DE DESENVOLVIMENTO REGIONAL DE SÃO PAULO V - ASSOCIAÇÃO DESPORTIVA SANTO ANDRÉ



Polo de Desenvolvimento Regional de São Paulo V – Associação Desportiva Santo André - atende com a capacidade instalada de 55,6% da possibilidade de ocupação. O polo possui possibilidade de aumentar suas atividades nas tardes de segunda a sexta e em todo o dia no sábado.

ANÁLISE DA OCUPAÇÃO NA SEMANA DOS POLOS DE DESENVOLVIMENTO REGIONAL

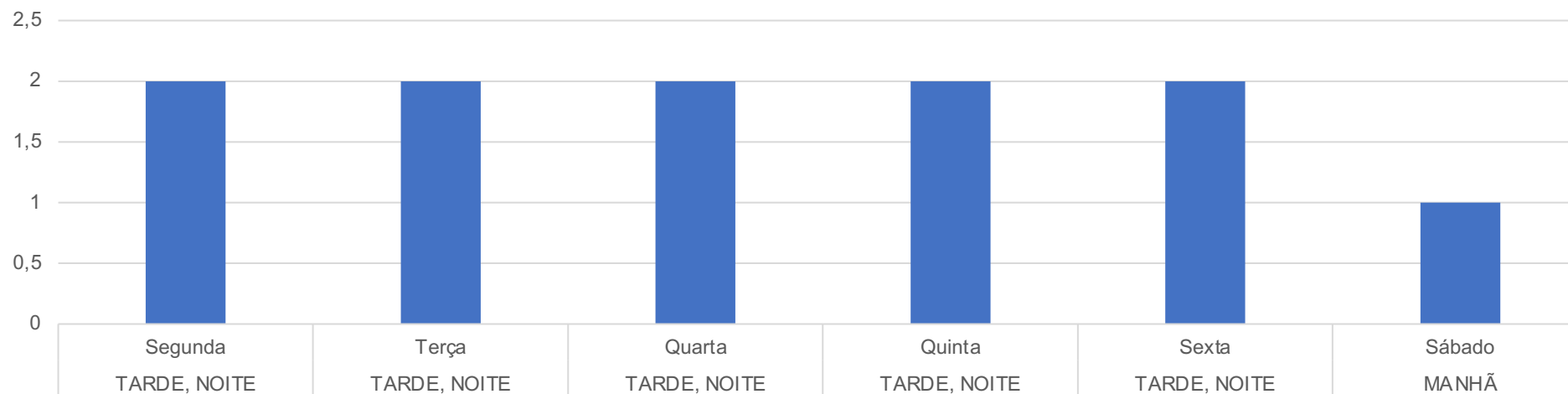
SP – POLO DE DESENVOLVIMENTO REGIONAL DE SÃO PAULO VI - ASSOCIACAO REGISTRENSE DE TENIS DE MESA



Polo de Desenvolvimento Regional de São Paulo VI – Associação Registrense de Tênis de Mesa - atende com a capacidade instalada de 55,6% da possibilidade de ocupação. O polo possui possibilidade de aumentar suas atividades em todo o dia do sábado e nas manhãs de terça e quinta e nas noites de terça, quinta e sexta.

ANÁLISE DA OCUPAÇÃO NA SEMANA DOS POLOS DE DESENVOLVIMENTO REGIONAL

SP – POLO DE DESENVOLVIMENTO REGIONAL DE SÃO PAULO VII - YARA CLUBE DE MARILIA



Polo de Desenvolvimento Regional de São Paulo VII – Yara Clube de Marília - atende com a capacidade instalada de 61,1% da possibilidade de ocupação. O polo possui possibilidade de aumentar suas atividades em todos os dias de segunda a sexta pela manhã e no sábado à tarde e pela noite.

ANÁLISE DA OCUPAÇÃO NA SEMANA DOS POLOS DE DESENVOLVIMENTO REGIONAL

Ranking em Ocupação de todos os Polos período aberto

Lugar	Polo	% ocupação
1º Lugar	MT – Polo De Desenvolvimento Regional Do Mato Grosso - Centro De Treinamento E Desenvolvimento De Tênis De Mesa Cláudio Kano	66,7%
2º Lugar	PR – Polo De Desenvolvimento Regional Do Paraná I - Centro Olímpico Arnoldo Bohnen	61,1%
3º Lugar	SP – Polo De Desenvolvimento Regional De São Paulo Vii - Yara Clube De Marilia	61,1%
4º Lugar	MA – Polo De Desenvolvimento Regional Do Maranhão I - Independente Clube De Tênis De Mesa De São Luís	55,6%
5º Lugar	PA – Polo De Desenvolvimento Regional Do Pará - Tuna Luso Brasileira	55,6%
6º Lugar	SC – Polo De Desenvolvimento Regional De Santa Catarina Ii - Associação Joinvilense De Tênis De Mesa	55,6%
7º Lugar	SP – Polo De Desenvolvimento Regional De São Paulo Vi - Associacao Registrense De Tenis De Mesa	55,6%
8º Lugar	SP – Polo De Desenvolvimento Regional De São Paulo V - Associação Desportiva Santo André	55,6%

ANÁLISE DA OCUPAÇÃO NA SEMANA DOS POLOS DE DESENVOLVIMENTO REGIONAL

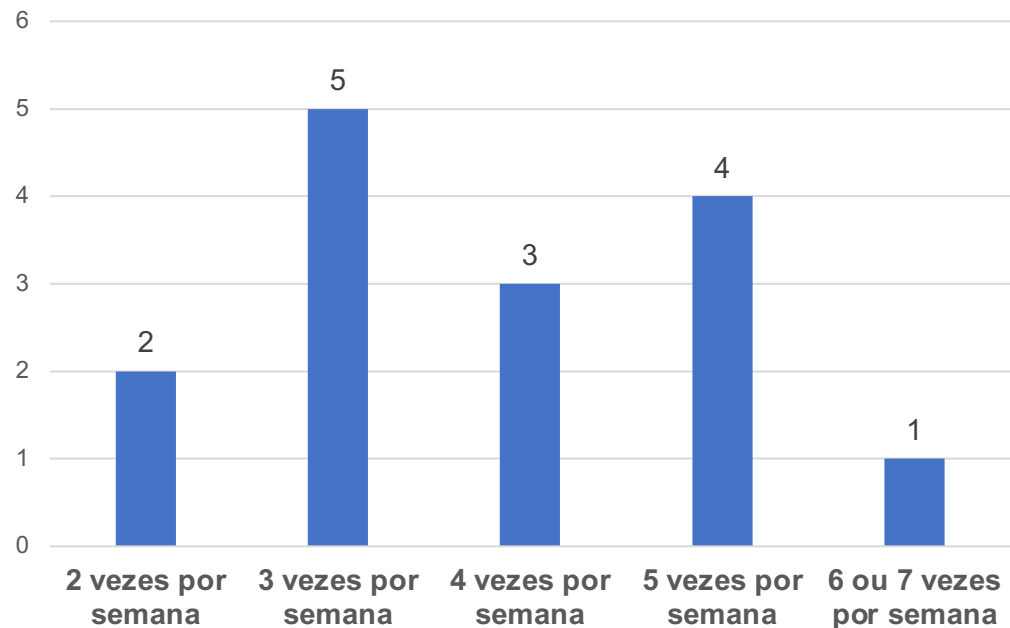
Ranking em Ocupação de todos os Polos período aberto

Lugar	Polo	% ocupação
9º Lugar	SC – Polo De Desenvolvimento Regional De Santa Catarina Iii - Associação Desportiva Chapecoense De Tênis De Mesa	50,0%
10º Lugar	PR – Polo De Desenvolvimento Regional Do Paraná Ii - Associação De Incentivo Ao Esporte E Lazer De São José Dos Pinhais	44,4%
11º Lugar	RS – Polo De Desenvolvimento Regional Do Rio Grande Do Sul - Sogipa	44,4%
12º Lugar	DF – Polo De Desenvolvimento Regional Do Distrito Federal I - Asmett	33,3%
13º Lugar	PI – Polo De Desenvolvimento Regional Do Piauí - Escola Municipal Nossa Senhora Da Paz	16,7%
14º Lugar	RJ – Polo De Desenvolvimento Regional Do Rio De Janeiro - Rocha Miranda	16,7%
15º Lugar	RJ – Polo Social Do Rio De Janeiro - Associação Carioca De Tênis De Mesa	11,1%

CARGA HORÁRIA E TREINAMENTO

Dias de Treinamento e Carga Horária

Dias de treinamento sistemático para crianças de 06 a 11 anos são feitos por semana no Polo de Desenvolvimento



Quando abordados em reação a quantidade de treinamentos sistemáticos oferecidos para as crianças em faixa etária estratégica para o projeto, 02(dois) Polos declaram que oferecem 02(duas) vezes na semana os treinamentos, 5 (cinco) citaram que oferecem 3(três) vezes na semana, 3 (três) disseram que oferecem treinamento 4 (quatro) vezes por semana, outros 4 (quatro) treinadores citaram que oferecem 5 (cinco) vezes por semana e 1 (um) disse oferecer 6 (seis) ou 7 (sete) vezes por semana

CARGA HORÁRIA E TREINAMENTO

Cruzando as informações de treinamentos e carga horária semanal, temos a tabela abaixo:

Polo	Vezes de Treinamento na Semana	Carga Horária Semanal
DF – POLO DE DESENVOLVIMENTO REGIONAL DO DISTRITO FEDERAL I - ASMETT	3 vezes por semana	De 3,1 a 6 horas
MA – POLO DE DESENVOLVIMENTO REGIONAL DO MARANHÃO I - INDEPENDENTE CLUBE DE TÊNIS DE MESA DE SÃO LUÍS	3 vezes por semana	De 3,1 a 6 horas
MT – POLO DE DESENVOLVIMENTO REGIONAL DO MATO GROSSO - CENTRO DE TREINAMENTO E DESENVOLVIMENTO DE TÊNIS DE MESA CLÁUDIO KANO	4 vezes por semana	De 6,1 a 12 horas
PA – POLO DE DESENVOLVIMENTO REGIONAL DO PARÁ - TUNA LUSO BRASILEIRA	3 vezes por semana	De 3,1 a 6 horas
PI – POLO DE DESENVOLVIMENTO REGIONAL DO PIAUÍ - ESCOLA MUNICIPAL NOSSA SENHORA DA PAZ	3 vezes por semana	De 3,1 a 6 horas
PR – POLO DE DESENVOLVIMENTO REGIONAL DO PARANÁ I - CENTRO OLÍMPICO ARNOLDO BOHNEN	5 vezes por semana	Mais de 24 horas
PR – POLO DE DESENVOLVIMENTO REGIONAL DO PARANÁ II - ASSOCIAÇÃO DE INCENTIVO AO ESPORTE E LAZER DE SÃO JOSÉ DOS PINHAIS	6 ou 7 vezes por semana	De 12,1 a 16 horas
RJ – POLO DE DESENVOLVIMENTO REGIONAL DO RIO DE JANEIRO - ROCHA MIRANDA	3 vezes por semana	De 12,1 a 16 horas

CARGA HORÁRIA E TREINAMENTO

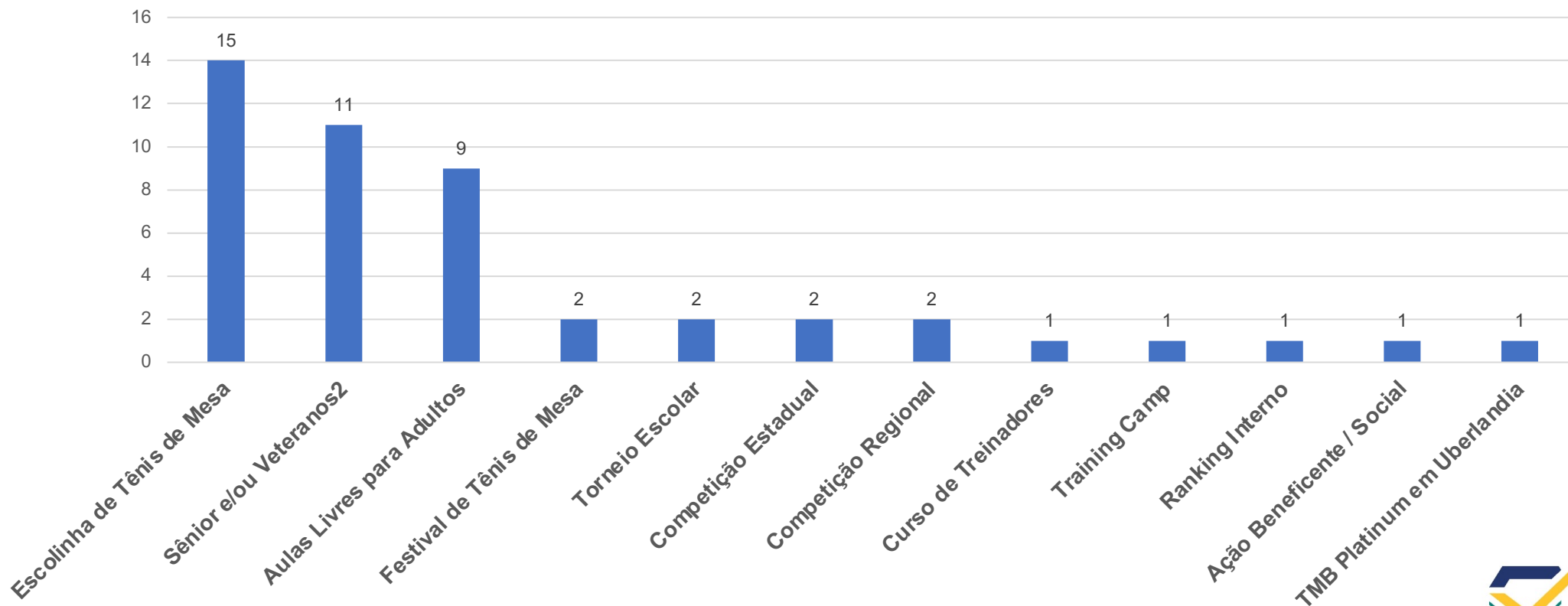
Cruzando as informações de treinamentos e carga horária semanal, temos a tabela abaixo:

Polo	Vezes de Treinamento na Semana	Carga Horária Semanal
RJ – POLO SOCIAL DO RIO DE JANEIRO - ASSOCIAÇÃO CARIOCA DE TÊNIS DE MESA	4 vezes por semana	De 12,1 a 16 horas
RS – POLO DE DESENVOLVIMENTO REGIONAL DO RIO GRANDE DO SUL - SOGIPA	2 vezes por semana	Menos de 3 horas
SC – POLO DE DESENVOLVIMENTO REGIONAL DE SANTA CATARINA II - ASSOCIAÇÃO JOINVILENSE DE TÊNIS DE MESA	5 vezes por semana	De 6,1 a 12 horas
SC – POLO DE DESENVOLVIMENTO REGIONAL DE SANTA CATARINA III - ASSOCIAÇÃO DESPORTIVA CHAPECOENSE DE TÊNIS DE MESA	2 vezes por semana	De 3,1 a 6 horas
SP – POLO DE DESENVOLVIMENTO REGIONAL DE SÃO PAULO V - ASSOCIAÇÃO DESPORTIVA SANTO ANDRÉ	5 vezes por semana	De 6,1 a 12 horas
SP – POLO DE DESENVOLVIMENTO REGIONAL DE SÃO PAULO VI - ASSOCIACAO REGISTRENSE DE TENIS DE MESA	5 vezes por semana	De 3,1 a 6 horas
SP – POLO DE DESENVOLVIMENTO REGIONAL DE SÃO PAULO VII - YARA CLUBE DE MARILIA	4 vezes por semana	De 12,1 a 16 horas

O Polo do Paraná I do Centro Olímpico é o Polo que possui a maior quantidade de horas de treinamentos específicos para crianças de 06 a 11 anos de idade e o Polo Rio Grande do Sul é o que possui a menor carga horária.

ATIVIDADES REALIZADAS AO LONGO DO ÚLTIMO MÊS NO POLO DE DESENVOLVIMENTO REGIONAL

No item das principais atividades realizadas ao longo do último mês no Polo de Desenvolvimento Regional os resultados mostraram as seguintes informações



ATIVIDADES REALIZADAS AO LONGO DO ÚLTIMO MÊS NO POLO DE DESENVOLVIMENTO REGIONAL

A maioria dos Polos realizaram Escolinhas de Tênis de Mesa. Foram 14(quatorze) no total. Os eventos para Sênior e/ou veteranos foi feito em 10 (dez) polos, seguido por aulas livre para adultos com 9 (nove).

Os outros itens como Festivais de tênis de Mesa, torneios escolares, competições regionais e outros foram citados por 2 (dois) ou apenas 1 (um) Polo.

O Item mais crítico que foi indicado por apenas um Polo, foi a participação destas crianças no Campeonato Brasileiro.

Panorama individual das ações realizadas

Polo	Vezes de Treinamento na Semana
DF – POLO DE DESENVOLVIMENTO REGIONAL DO DISTRITO FEDERAL I - ASMETT	Escolinha de Tênis de Mesa, Festival de Tênis de Mesa, Aulas Livres para Adultos, Sênior e/ou Veteranos
MA – POLO DE DESENVOLVIMENTO REGIONAL DO MARANHÃO I - INDEPENDENTE CLUBE DE TÊNIS DE MESA DE SÃO LUÍS	Escolinha de Tênis de Mesa, Aulas Livres para Adultos, Sênior e/ou Veteranos, Training Camp, Curso de Árbitros, Competição Estadual

ATIVIDADES REALIZADAS AO LONGO DO ÚLTIMO MÊS NO POLO DE DESENVOLVIMENTO REGIONAL

Polo	Vezes de Treinamento na Semana
MT – POLO DE DESENVOLVIMENTO REGIONAL DO MATO GROSSO - CENTRO DE TREINAMENTO E DESENVOLVIMENTO DE TÊNIS DE MESA CLÁUDIO KANO	Escolinhas de Tênis de Mesa Aulas Livres para Adultos, Sênior e/ou Veteranos, Curso de Treinadores, Ranking Interno
PA – POLO DE DESENVOLVIMENTO REGIONAL DO PARÁ - TUNA LUSO BRASILEIRA	Escolinha de Tênis de Mesa, Festival de Tênis de Mesa, Aulas Livres para Adultos, Sênior e/ou Veteranos, Ação Beneficente / Social, Circuito Mirim
PI – POLO DE DESENVOLVIMENTO REGIONAL DO PIAUÍ - ESCOLA MUNICIPAL NOSSA SENHORA DA PAZ	Escolinha de Tênis de Mesa, Torneio Escolar, Aulas Livres para Adultos, Sênior e/ou Veteranos, Competição Regional
PR – POLO DE DESENVOLVIMENTO REGIONAL DO PARANÁ I - CENTRO OLÍMPICO ARNOLDO BOHNEN	Escolinha de Tênis de Mesa, Torneio Escolar, Aulas Livres para Adultos, Sênior e/ou Veteranos, Training Camp, Competição Municipal, Competição Regional, Competição Estadual
PR – POLO DE DESENVOLVIMENTO REGIONAL DO PARANÁ II - ASSOCIAÇÃO DE INCENTIVO AO ESPORTE E LAZER DE SÃO JOSÉ DOS PINHAIS	Escolinha de Tênis de Mesa, Aulas Livres para Adultos, Sênior e/ou Veteranos
RJ – POLO DE DESENVOLVIMENTO REGIONAL DO RIO DE JANEIRO - ROCHA MIRANDA	Escolinha de Tênis de Mesa, Competição Estadual
RJ – POLO SOCIAL DO RIO DE JANEIRO - ASSOCIAÇÃO CARIOCA DE TÊNIS DE MESA	Escolinha de Tênis de Mesa

ATIVIDADES REALIZADAS AO LONGO DO ÚLTIMO MÊS NO POLO DE DESENVOLVIMENTO REGIONAL

Polo	Vezes de Treinamento na Semana
RS – POLO DE DESENVOLVIMENTO REGIONAL DO RIO GRANDE DO SUL - SOGIPA	Escolinha de Tênis de Mesa, Aulas Livres para Adultos, Sênior e/ou Veteranos, Competição Regional
SC – POLO DE DESENVOLVIMENTO REGIONAL DE SANTA CATARINA II - ASSOCIAÇÃO JOINVILENSE DE TÊNIS DE MESA	Escolinha de Tênis de Mesa, Aulas Livres para Adultos, Sênior e/ou Veteranos, Ação Beneficente / Social
SC – POLO DE DESENVOLVIMENTO REGIONAL DE SANTA CATARINA III - ASSOCIAÇÃO DESPORTIVA CHAPECOENSE DE TÊNIS DE MESA	Escolinha de Tênis de Mesa
SP – POLO DE DESENVOLVIMENTO REGIONAL DE SÃO PAULO V - ASSOCIAÇÃO DESPORTIVA SANTO ANDRÉ	Escolinha de Tênis de Mesa
SP – POLO DE DESENVOLVIMENTO REGIONAL DE SÃO PAULO VI - ASSOCIACAO REGISTRENSE DE TENIS DE MESA	Escolinha de Tênis de Mesa, Aulas Livres para Adultos, Sênior e/ou Veteranos
SP – POLO DE DESENVOLVIMENTO REGIONAL DE SÃO PAULO VII - YARA CLUBE DE MARILIA	Escolinha de Tênis de Mesa, Competição Regional, Competição Estadual, Participação Copa Brasil TMB Challenge Plus em Cruzeiro e Copa Brasil TMB Platinum em Uberlandia

AVALIAÇÕES REFERENTES ÀS CONDIÇÕES DO POLO

Avaliação Referente as condições do Polo (Infraestrutura, Mesas, Bolas, Piso, Iluminação Equipamentos de Auxilio)

Nesta avaliação os dados nos mostraram o seguinte:

Item	Média	Nota 1	Nota 2	Nota 3	Nota 4	Nota 5
Infraestrutura Geral	3,33	0	0	10	5	0
Mesas	3,47	0	1	6	8	0
Qualidade Materiais (Bolas)	2,93	0	4	8	3	0
Piso	3,20	1	3	3	8	0
Iluminação	3,47	0	0	8	7	0
Equipamentos de Auxílio ao Treino	3,00	0	4	7	4	0

Em relação à infraestrutura, como um todo, existe um ponto de atenção. Todos os itens tiveram uma média menor que na última avaliação. Deve ser levado em conta que na outra avaliação foram menos polos que participaram, porém a média geral caiu. A média em 2020 foi de **3.37** e em 2021 a média geral caiu para **3,23**.

REALIZAÇÃO DE TRAINING CAMP

Abordados sobre a realização de Training Camp apenas 2 (dois) Polos Realizaram. Foram os Polos do Maranhão e de Santa Catarina II (Joinville). O Restante declarou não ter realizado, mas a pandemia deve ser levada em conta para a não realização na maioria dos Polos.

PARTICIPAÇÃO EM ETAPAS TMB

Quanto a Participação de crianças de 6 a 11 anos nas etapas do TMB e Copas das Confederações, apenas os Polos do Rio de Janeiro (tanto o Social quanto o Rocha Miranda) o Polo São Paulo de Santo André, o Polo São Paulo VII de Marília e o Polo do Maranhão declararam a participação e as etapas foram Challenge Plus em Cruzeiro-SP, Challenge Plus no Maranhão, TMB Platinum Uberlândia e etapas estaduais no Rio de Janeiro, Fortaleza, Porto Alegre e São Luis. A tabela da participação geral ficou da seguinte forma:

Idade	6 anos	7 anos	8 anos	9 anos	10 anos	11 anos
RJ – Social	0	2	1	2	2	2
RJ – Rocha Miranda	0	0	0	2	4	6
SP – Santo André	0	0	0	0	0	1
SP – Marília	0	0	0	3	1	2
MA I	0	0	0	12 ou mais	0	6
TOTAL	0	2	1	19 ou mais	7	17

PARTICIPAÇÃO EM ETAPAS TMB

Já a tabela da participação feminina Olímpica ficou da seguinte forma:

Idade	6 anos	7 anos	8 anos	9 anos	10 anos	11 anos
RJ – Social	0	1	1	0	1	1
RJ – Rocha Miranda	0	0	0	1	2	2
SP – Santo André	0	0	0	0	0	1
SP – Marília	0	0	0	0	0	1
MA I	0	0	0	6 ou mais	0	3
TOTAL	0	1	1	7 ou mais	3	8

PARTICIPAÇÃO EM ETAPAS TMB

Já a tabela da participação masculina Olímpica ficou da seguinte forma:

Idade	6 anos	7 anos	8 anos	9 anos	10 anos	11 anos
RJ – Social	0	1	0	0	1	1
RJ – Rocha Miranda	0	0	0	1	2	4
SP – Santo André	0	0	0	0	0	0
SP – Marília	0	0	0	0	0	1
MA I	0	0	0	6 ou mais	0	3
TOTAL	0	1	0	7 ou mais	3	9

Analisando as informações passadas identificamos 20 (vinte) ou mais crianças no masculino olímpico e 20(vinte) ou mais no feminino. O Polo do Maranhão foi o que mais contribuiu com 18 (dezoito) ou mais inscritos no total.

No Paralímpico apenas o Polo do Maranhão teve inscritos na idade de 11 (onze) ou mais anos. Foi 1 (uma) inscrição feminina e 6 (seis) ou mais masculinas.

EVENTOS ESCOLARES

Ao analisarmos os dados dos eventos Escolares identificamos que apenas o Polo de Desenvolvimento Regional do Piauí – Escola Municipal Nossa Senhora da Paz realizou eventos escolares no último mês.

Este evento contou com a participação de 26 (vinte e seis) crianças e não utilizou o sistema CBTMWeb.

PARCERIAS ESTRATÉGICAS

As parcerias apresentadas pelos gestores dos Polos foram:

Polo	Parceiros
DF – POLO DE DESENVOLVIMENTO REGIONAL DO DISTRITO FEDERAL I - ASMETT	Nada Oficial
MA – POLO DE DESENVOLVIMENTO REGIONAL DO MARANHÃO I - INDEPENDENTE CLUBE DE TÊNIS DE MESA DE SÃO LUÍS	Prefeitura, Governo do Estado, Universidades / Faculdades, Escolas Particulares, Associação de Moradores, Empresa Privada, Mídia Local (rádio, jornal, TV)
MT – POLO DE DESENVOLVIMENTO REGIONAL DO MATO GROSSO - CENTRO DE TREINAMENTO E DESENVOLVIMENTO DE TÊNIS DE MESA CLÁUDIO KANO	Prefeitura, Empresa Privada
PA – POLO DE DESENVOLVIMENTO REGIONAL DO PARÁ - TUNA LUSO BRASILEIRA	Associação de Moradores, Empresa Privada
PI – POLO DE DESENVOLVIMENTO REGIONAL DO PIAUÍ - ESCOLA MUNICIPAL NOSSA SENHORA DA PAZ	Fundação Nossa Senhora da Paz
PR – POLO DE DESENVOLVIMENTO REGIONAL DO PARANÁ I - CENTRO OLÍMPICO ARNOLDO BOHNEN	Prefeitura, Governo do Estado, Escolas Públicas, Escolas Particulares, Empresa Privada, Mídia Local (rádio, jornal, TV)
PR – POLO DE DESENVOLVIMENTO REGIONAL DO PARANÁ II - ASSOCIAÇÃO DE INCENTIVO AO ESPORTE E LAZER DE SÃO JOSÉ DOS PINHAIS	Prefeitura
RJ – POLO DE DESENVOLVIMENTO REGIONAL DO RIO DE JANEIRO - ROCHA MIRANDA	Escolas Públicas, Escolas Particulares, Mídia Local (rádio, jornal, TV)

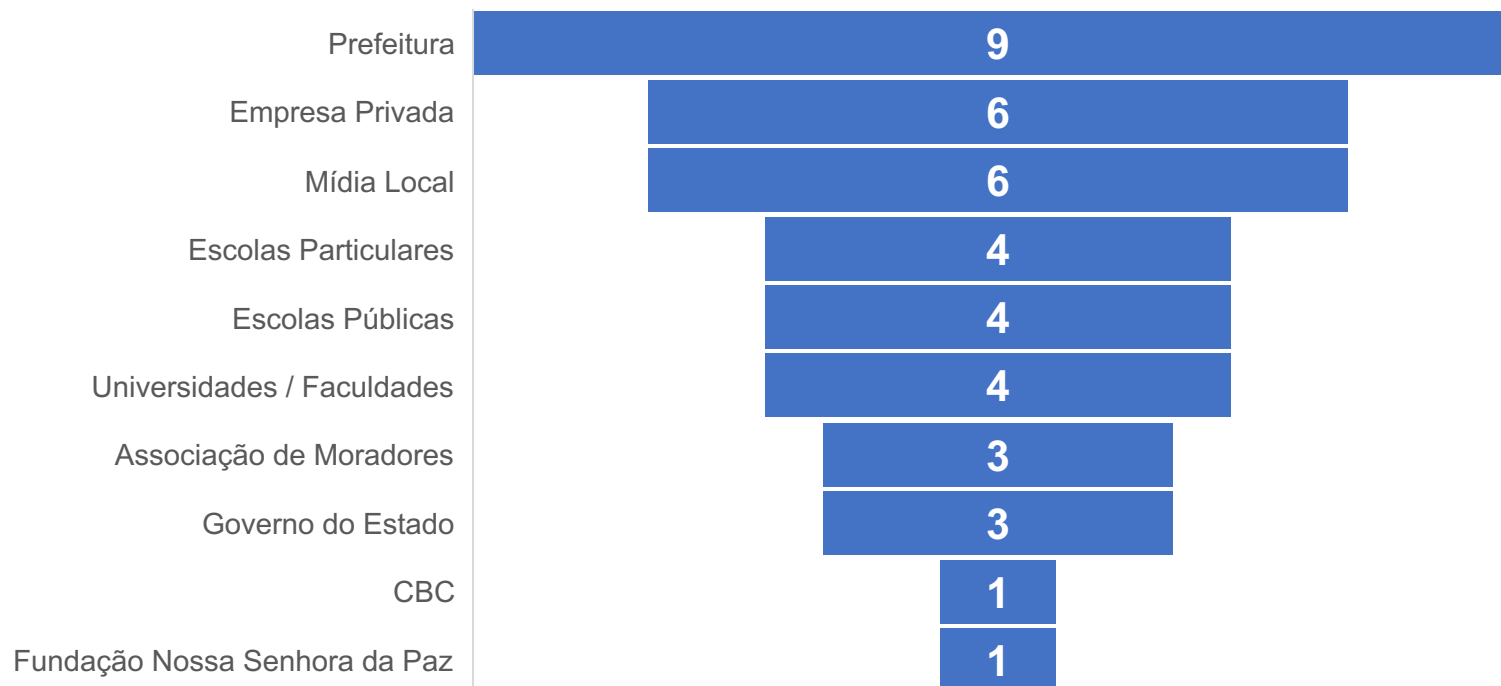
PARCERIAS ESTRATÉGICAS

As parcerias apresentadas pelos gestores dos Polos foram:

Polo	Parceiros
RJ – POLO SOCIAL DO RIO DE JANEIRO - ASSOCIAÇÃO CARIOCA DE TÊNIS DE MESA	Prefeitura, Escolas Públicas
RS – POLO DE DESENVOLVIMENTO REGIONAL DO RIO GRANDE DO SUL - SOGIPA	CBC
SC – POLO DE DESENVOLVIMENTO REGIONAL DE SANTA CATARINA II - ASSOCIAÇÃO JOINVILENSE DE TÊNIS DE MESA	Prefeitura, Governo do Estado, Universidades / Faculdades, Escolas Públicas, Empresa Privada, Mídia Local (rádio, jornal, TV)
SC – POLO DE DESENVOLVIMENTO REGIONAL DE SANTA CATARINA III - ASSOCIAÇÃO DESPORTIVA CHAPECOENSE DE TÊNIS DE MESA	Prefeitura, Universidades / Faculdades, Associação de Moradores
SP – POLO DE DESENVOLVIMENTO REGIONAL DE SÃO PAULO V - ASSOCIAÇÃO DESPORTIVA SANTO ANDRÉ	Prefeitura
SP – POLO DE DESENVOLVIMENTO REGIONAL DE SÃO PAULO VI - ASSOCIACAO REGISTRENSE DE TENIS DE MESA	Prefeitura, Mídia Local (rádio, jornal, TV)
SP – POLO DE DESENVOLVIMENTO REGIONAL DE SÃO PAULO VII - YARA CLUBE DE MARILIA	Universidades / Faculdades, Escolas Particulares, Empresa Privada, Mídia Local (rádio, jornal, TV)

PARCERIAS ESTRATÉGICAS

O Gráfico abaixo mostra os tipos de parceiros dos Polos.



CONCLUSÕES

Um fator que nos deixou preocupados foi quando foram questionados atividades realizadas ao longo do último mês no Polo De Desenvolvimento Regional, pois apesar de 15(quinze) Polos responderam que executam escolinhas para crianças, 11 (onze) responderam que executam atividades para sênior e veteranos, isso mostra um desvio na destinação do Polo e deve ser estudado caso a caso. Pois os outros itens impactantes no processo de Detecção e Desenvolvimento como, Torneios Escolares, Training Camp e participações no Circuito TMB, não foram citados mais de duas vezes nas respostas.

Pontos para reflexão!

- 1- Melhorar o Sistema de monitoramento, acompanhamento das atividades;
- 2- Melhorar o Sistema de competição escolar e circuito mirim, nos Polos de Desenvolvimento Regionais;
- 3- Aproximar a área técnica dos Polos de Desenvolvimento Regional;
- 4- Disseminar as Detecção Regionais nos Polos;
- 5- Aprimorar a formação de treinadores e árbitros;
- 6- Algumas informações precisam ser averiguadas, pois as respostas não batem em relação ao número de vezes

aberta e a carga horaria